LASPRO
CONSULTORES

EXCELENTÍSSIMO SENHOR DOUTOR JUIZ DE DIREITO DA 2ª VARA DE FALÊNCIAS E RECUPERAÇÕES JUDICIAIS DA COMARCA DE SÃO PAULO DO ESTADO DE SÃO PAULO

Recuperação Judicial
Processo nº 1135005-36.2021.8.26.0100

LASPRO CONSULTORES LTDA, neste ato representada pelo **DR. ORESTE NESTOR DE SOUZA LASPRO,** nomeada Administradora Judicial nos autos da Recuperação Judicial, requerida por **GRUPO NEWEN ("Recuperanda" ou "Newen")**, vem respeitosamente, à presença de Vossa Excelência, com fulcro no artigo 22, II, alíneas "a" e "c" da Lei n° 11.101/2005 apresentar **Relatório das Atividades das Recuperandas**, referente ao período de **agosto de 2022**, em conformidade com o comunicado CG n°786/2020 – TJ/SP.

72-1113 | CT| KP / MM|RJ2|RC

Fone: +55 11 3211-3010 / Fax: +55 11 3255-3727
R. Major Quedinho, 111 - 18° andar • Centro
01050-030 • São Paulo/SP
lasproconsultores.com.br

Fone: + 39-02 79 47 65 / Fax: + 39-02 78 44 97
Via Visconti di Modrone n° 8/10
20122 • Milão/Itália
edoardoricci.it

Este documento é cópia do original, assinado digitalmente por ORESTE NESTOR DE SOUZA LASPRO e Tribunal de Justica do Estado de Sao Paulo, protocolado em 21/12/2022 às 16:08 , sob o número WJMJ22422973396
Para conferir o original, acesse o site https://esaj.tjsp.jus.br/pastadigital/pg/abrirConferenciaDocumento.do, informe o processo 1135005-36.2021.8.26.0100 e código E84D454.

LASPRO
CONSULTORES

Índice

Anexo I - Informações Relevantes e Visão Geral das Recuperandas 12
I.1. Informações Relevantes 12
I.2. Visão Geral 13
Anexo II - Análise Financeira – Informações Financeiras e Operacionais 20
II.1. NEWEN HOLDING LTDA. 20
II.1.1. Análise Vertical e Horizontal 20
II.1.1.1. Evolução do Ativo 20
II.1.1.2. Evolução do Endividamento 21
II.1.1.3. Patrimônio Líquido 21
II.1.1.4. Evolução das Contas de Resultado 22
II.1.2. Demonstração do Fluxo de Caixa 22
II.1.3. Análise por meio de Índices, Indicadores e Instrumentos Financeiros 22
II.1.4. Evolução Mensal de Colaboradores 22
II.2. NEW ENERGIES SOLUÇÕES EM ENERGIA LTDA 23
II.2.1. Análise Vertical e Horizontal 23
II.2.1.1. Evolução do Ativo 24
II.2.1.2. Evolução do Endividamento 25
II.2.1.3. Patrimônio Líquido 26
II.2.1.4. Evolução das Contas de Resultado 26
II.2.2. Demonstração do Fluxo de Caixa 26
II.2.3. Análise por meio de Índices, Indicadores e Instrumentos Financeiros 27
II.2.4. Evolução Mensal de Colaboradores 27
II.3. NEW ENERGIES INVESTIMENTOS E PARTICIPAÇÕES LTDA. 28
II.3.1. Análise Vertical e Horizontal 28

Fone: +55 11 3211-3010 / Fax: +55 11 3255-3727
R. Major Quedinho, 111 - 18° andar • Centro
01050-030 • São Paulo/SP
lasproconsultores.com.br

Fone: + 39-02 79 47 65 / Fax: + 39-02 78 44 97
Via Visconti di Modrone n° 8/10
20122 • Milão/Itália
edoardoricci.it

Este documento é cópia do original, assinado digitalmente por ORESTE NESTOR DE SOUZA LASPRO e Tribunal de Justica do Estado de Sao Paulo, protocolado em 21/12/2022 às 16:08 , sob o número WJMJ22422973396
Para conferir o original, acesse o site https://esaj.tjsp.jus.br/pastadigital/pg/abrirConferenciaDocumento.do, informe o processo 1135005-36.2021.8.26.0100 e código E84D454.

LASPRO
CONSULTORES

II.3.1.1. Evolução do Ativo 29
II.3.1.2. Evolução do Endividamento.....29
II.3.1.3. Patrimônio Líquido 30
II.3.1.4. Evolução das Contas de Resultado 30
II.3.2. Demonstração do Fluxo de Caixa 30
II.3.3. Análise por meio de Índices, Indicadores e Instrumentos Financeiros.....31
II.3.4. Evolução Mensal de Colaboradores.....31
II.4. SERRA TALHADA I ENERGIA SPE LTDA. 32
II.4.1. Análise Vertical e Horizontal.....32
II.4.1.1. Evolução do Ativo 33
II.4.1.2. Evolução do Endividamento.....33
II.4.1.3. Patrimônio Líquido 34
II.4.1.4. Evolução das Contas de Resultado 34
II.4.2. Demonstração do Fluxo de Caixa 34
II.4.3. Análise por meio de Índices, Indicadores e Instrumentos Financeiros.....34
II.4.4. Evolução Mensal de Colaboradores.....35
II.5. SOLAR CENTRAL MINAS HOLDING GERAÇÃO E COMERCIALIZAÇÃO DE ENERGIA ELÉTRICA SPE LTDA. 36
II.5.1. Análise Vertical e Horizontal.....36
II.5.1.1. Evolução do Ativo 36
II.5.1.2. Evolução do Endividamento.....37
II.5.1.3. Patrimônio Líquido 37
II.5.1.4. Evolução das Contas de Resultado 38
II.5.2. Demonstração do Fluxo de Caixa 38
II.5.3. Análise por meio de Índices, Indicadores e Instrumentos Financeiros.....38

Fone: +55 11 3211-3010 / Fax: +55 11 3255-3727
R. Major Quedinho, 111 - 18° andar • Centro
01050-030 • São Paulo/SP
lasproconsultores.com.br

Fone: + 39-02 79 47 65 / Fax: + 39-02 78 44 97
Via Visconti di Modrone n° 8/10
20122 • Milão/Itália
edoardoricci.it

Este documento é cópia do original, assinado digitalmente por ORESTE NESTOR DE SOUZA LASPRO e Tribunal de Justica do Estado de Sao Paulo, protocolado em 21/12/2022 às 16:08 , sob o número WJMJ22422973396
Para conferir o original, acesse o site https://esaj.tjsp.jus.br/pastadigital/pg/abrirConferenciaDocumento.do, informe o processo 1135005-36.2021.8.26.0100 e código E84D454.

LASPRO
CONSULTORES

II.5.4. Evolução Mensal de Colaboradores....39
II.6. SOLAR CENTRAL MINAS I GERAÇÃO E COMERCIALIZAÇÃO DE ENERGIA ELÉTRICA SPE LTDA....40
II.6.1. Análise Vertical e Horizontal....40
II.6.1.1. Evolução do Ativo....41
II.6.1.2. Evolução do Endividamento....41
II.6.1.3. Patrimônio Líquido....42
II.6.1.4. Evolução das Contas de Resultado....42
II.6.2. Demonstração do Fluxo de Caixa....42
II.6.3. Análise por meio de Índices, Indicadores e Instrumentos Financeiros....43
II.6.4. Evolução Mensal de Colaboradores....43
II.7. SOLAR CENTRAL MINAS II GERAÇÃO E COMERCIALIZAÇÃO DE ENERGIA ELÉTRICA SPE LTDA. 44
II.7.1. Análise Vertical e Horizontal....44
II.7.1.1. Evolução do Ativo....45
II.7.1.2. Evolução do Endividamento....45
II.7.1.3. Patrimônio Líquido....46
II.7.1.4. Evolução das Contas de Resultado....46
II.7.2. Demonstração do Fluxo de Caixa....46
II.7.3. Análise por meio de Índices, Indicadores e Instrumentos Financeiros....46
II.7.4. Evolução Mensal de Colaboradores....46
II.8. SOLAR DO SERTÃO V ENERGIA SPE LTDA....47
II.8.1. Análise Vertical e Horizontal....47
II.8.1.1. Evolução do Ativo....47
II.8.1.2. Evolução do Endividamento....48
II.8.1.3. Patrimônio Líquido....48

Fone: +55 11 3211-3010 / Fax: +55 11 3255-3727
R. Major Quedinho, 111 - 18° andar • Centro
01050-030 • São Paulo/SP
lasproconsultores.com.br

Fone: + 39-02 79 47 65 / Fax: + 39-02 78 44 97
Via Visconti di Modrone n° 8/10
20122 • Milão/Itália
edoardoricci.it

Este documento é cópia do original, assinado digitalmente por ORESTE NESTOR DE SOUZA LASPRO e Tribunal de Justica do Estado de Sao Paulo, protocolado em 21/12/2022 às 16:08 , sob o número WJMJ22422973396
Para conferir o original, acesse o site https://esaj.tjsp.jus.br/pastadigital/pg/abrirConferenciaDocumento.do, informe o processo 1135005-36.2021.8.26.0100 e código E84D454.

LASPRO
CONSULTORES

II.8.1.4. Evolução das Contas de Resultado 49
II.8.2. Demonstração do Fluxo de Caixa 49
II.8.3. Análise por meio de Índices, Indicadores e Instrumentos Financeiros 49
II.8.4. Evolução Mensal de Colaboradores 50
II.9. SOLAR IRAPURU I GERAÇÃO E COMERCIALIZAÇÃO DE ENERGIA ELÉTRICA SPE SOCIEDADE LIMITADA 51
II.9.1. Análise Vertical e Horizontal 51
II.9.1.1. Evolução do Ativo 51
II.9.1.2. Evolução do Endividamento 52
II.9.1.3. Patrimônio Líquido 53
II.9.1.4. Evolução das Contas de Resultado 53
II.9.2. Demonstração do Fluxo de Caixa 53
II.9.3. Análise por meio de Índices, Indicadores e Instrumentos Financeiros 53
II.9.4. Evolução Mensal de Colaboradores 54
II.10. SOLAR IRAPURU II GERAÇÃO E COMERCIALIZAÇÃO DE ENERGIA ELÉTRICA SPE SOCIEDADE LIMITADA 55
II.10.1. Análise Vertical e Horizontal 55
II.10.1.1. Evolução do Ativo 56
II.10.1.2. Evolução do Endividamento 56
II.10.1.3. Patrimônio Líquido 57
II.10.1.4. Evolução das Contas de Resultado 57
II.10.2. Demonstração do Fluxo de Caixa 57
II.10.3. Análise por meio de Índices, Indicadores e Instrumentos Financeiros 57
II.10.4. Evolução Mensal de Colaboradores 58
II.11. SOLAR IRAPURU III GERAÇÃO E COMERCIALIZAÇÃO DE ENERGIA ELÉTRICA SPE SOCIEDADE LIMITADA 59

Fone: +55 11 3211-3010 / Fax: +55 11 3255-3727
R. Major Quedinho, 111 - 18° andar • Centro
01050-030 • São Paulo/SP
lasproconsultores.com.br

Fone: + 39-02 79 47 65 / Fax: + 39-02 78 44 97
Via Visconti di Modrone n° 8/10
20122 • Milão/Itália
edoardoricci.it

Este documento é cópia do original, assinado digitalmente por ORESTE NESTOR DE SOUZA LASPRO e Tribunal de Justica do Estado de Sao Paulo, protocolado em 21/12/2022 às 16:08 , sob o número WJMJ22422973396
Para conferir o original, acesse o site https://esaj.tjsp.jus.br/pastadigital/pg/abrirConferenciaDocumento.do, informe o processo 1135005-36.2021.8.26.0100 e código E84D454.

LASPRO
CONSULTORES

II.11.1. Análise Vertical e Horizontal 59
II.11.1.1. Evolução do Ativo 60
II.11.1.2. Evolução do Endividamento....60
II.11.1.3. Patrimônio Líquido 61
II.11.1.4. Evolução das Contas de Resultado 61
II.11.2. Demonstração do Fluxo de Caixa 61
II.11.3. Análise por meio de Índices, Indicadores e Instrumentos Financeiros 62
II.11.4. Evolução Mensal de Colaboradores 62
II.12. SOLAR IRAPURU IV GERAÇÃO E COMERCIALIZAÇÃO DE ENERGIA ELÉTRICA SPE SOCIEDADE LIMITADA 63
II.12.1. Análise Vertical e Horizontal 63
II.12.1.1. Evolução do Ativo 64
II.12.1.2. Evolução do Endividamento....64
II.12.1.3. Patrimônio Líquido 65
II.12.1.4. Evolução das Contas de Resultado 65
II.12.2. Demonstração do Fluxo de Caixa 65
II.12.3. Análise por meio de Índices, Indicadores e Instrumentos Financeiros 66
II.12.4. Evolução Mensal de Colaboradores 66
II.13. SOLAR IRAPURU V GERAÇÃO E COMERCIALIZAÇÃO DE ENERGIA ELÉTA SPE SOCIEDADE LIMITADA 67
II.13.1. Análise Vertical e Horizontal 67
II.13.1.1. Evolução do Ativo 67
II.13.1.2. Evolução do Endividamento....68
II.13.1.3. Patrimônio Líquido 68
II.13.1.4. Evolução das Contas de Resultado 69
II.13.2. Demonstração do Fluxo de Caixa 69

Fone: +55 11 3211-3010 / Fax: +55 11 3255-3727
R. Major Quedinho, 111 - 18° andar • Centro
01050-030 • São Paulo/SP
lasproconsultores.com.br

Fone: + 39-02 79 47 65 / Fax: + 39-02 78 44 97
Via Visconti di Modrone n° 8/10
20122 • Milão/Itália
edoardoricci.it

Este documento é cópia do original, assinado digitalmente por ORESTE NESTOR DE SOUZA LASPRO e Tribunal de Justica do Estado de Sao Paulo, protocolado em 21/12/2022 às 16:08 , sob o número WJMJ22422973396
Para conferir o original, acesse o site https://esaj.tjsp.jus.br/pastadigital/pg/abrirConferenciaDocumento.do, informe o processo 1135005-36.2021.8.26.0100 e código E84D454.

LASPRO
CONSULTORES

II.13.3. Análise por meio de Índices, Indicadores e Instrumentos Financeiros 69
II.13.4. Evolução Mensal de Colaboradores 70
II.14. SOLAR IRAPURU VI GERAÇÃO E COMERCIALIZAÇÃO DE ENERGIA ELÉTRICA SPE SOCIEDADE LIMITADA 71
II.14.1. Análise Vertical e Horizontal 71
II.14.1.1. Evolução do Ativo 71
II.14.1.2. Evolução do Endividamento.....72
II.14.1.3. Patrimônio Líquido 72
II.14.1.4. Evolução das Contas de Resultado 73
II.14.2. Demonstração do Fluxo de Caixa.....73
II.14.3. Análise por meio de Índices, Indicadores e Instrumentos Financeiros 74
II.14.4. Evolução Mensal de Colaboradores 74
II.15. SOLAR IRAPURU VII GERAÇÃO E COMERCIALIZAÇÃO DE ENERGIA ELÉTRICA SPE SOCIEDADE LIMITADA 75
II.15.1. Análise Vertical e Horizontal 75
II.15.1.1. Evolução do Ativo 76
II.15.1.2. Evolução do Endividamento.....76
II.15.1.3. Patrimônio Líquido 77
II.15.1.4. Evolução das Contas de Resultado 77
II.15.2. Demonstração do Fluxo de Caixa.....77
II.15.3. Análise por meio de Índices, Indicadores e Instrumentos Financeiros 78
II.15.4. Evolução Mensal de Colaboradores 78
II.16. SOLAR NEWEN BAHIA ENERGIA LTDA. 79
II.16.1. Análise Vertical e Horizontal 79
II.16.1.1. Evolução do Ativo 79
II.16.1.2. Evolução do Endividamento.....80

Fone: +55 11 3211-3010 / Fax: +55 11 3255-3727
R. Major Quedinho, 111 - 18° andar • Centro
01050-030 • São Paulo/SP
lasproconsultores.com.br

Fone: + 39-02 79 47 65 / Fax: + 39-02 78 44 97
Via Visconti di Modrone n° 8/10
20122 • Milão/Itália
edoardoricci.it

Este documento é cópia do original, assinado digitalmente por ORESTE NESTOR DE SOUZA LASPRO e Tribunal de Justica do Estado de Sao Paulo, protocolado em 21/12/2022 às 16:08 , sob o número WJMJ22422973396
Para conferir o original, acesse o site https://esaj.tjsp.jus.br/pastadigital/pg/abrirConferenciaDocumento.do, informe o processo 1135005-36.2021.8.26.0100 e código E84D454.

LASPRO
CONSULTORES

II.16.1.3. Patrimônio Líquido 80
II.16.1.4. Evolução das Contas de Resultado 81
II.16.2. Demonstração do Fluxo de Caixa 81
II.16.3. Análise por meio de Índices, Indicadores e Instrumentos Financeiros 82
II.16.4. Evolução Mensal de Colaboradores 82
II.17. SOLAR NEWEN BAHIA ENERGIA SPE X SOCIEDADE LIMITADA 83
II.17.1. Análise Vertical e Horizontal 83
II.17.1.1. Evolução do Ativo 83
II.17.1.2. Evolução do Endividamento 84
II.17.1.3. Patrimônio Líquido 84
II.17.1.4. Evolução das Contas de Resultado 85
II.17.2. Demonstração do Fluxo de Caixa 85
II.17.3. Análise por meio de Índices, Indicadores e Instrumentos Financeiros 85
II.17.4. Evolução Mensal de Colaboradores 86
II.18. SOLAR NEWEN BAHIA ENERGIA SPE XI SOCIEDADE LIMITADA 87
II.18.1. Análise Vertical e Horizontal 87
II.18.1.1. Evolução do Ativo 88
II.18.1.2. Evolução do Endividamento 88
II.18.1.3. Patrimônio Líquido 89
II.18.1.4. Evolução das Contas de Resultado 89
II.18.2. Demonstração do Fluxo de Caixa 89
II.18.3. Análise por meio de Índices, Indicadores e Instrumentos Financeiros 90
II.18.4. Evolução Mensal de Colaboradores 90
II.19. SOLAR NEWEN BAHIA ENERGIA SPE XII SOCIEDADE LIMITADA 91
II.19.1. Análise Vertical e Horizontal 91

Fone: +55 11 3211-3010 / Fax: +55 11 3255-3727
R. Major Quedinho, 111 - 18° andar • Centro
01050-030 • São Paulo/SP
lasproconsultores.com.br

Fone: + 39-02 79 47 65 / Fax: + 39-02 78 44 97
Via Visconti di Modrone n° 8/10
20122 • Milão/Itália
edoardoricci.it

Este documento é cópia do original, assinado digitalmente por ORESTE NESTOR DE SOUZA LASPRO e Tribunal de Justica do Estado de Sao Paulo, protocolado em 21/12/2022 às 16:08 , sob o número WJMJ22422973396
Para conferir o original, acesse o site https://esaj.tjsp.jus.br/pastadigital/pg/abrirConferenciaDocumento.do, informe o processo 1135005-36.2021.8.26.0100 e código E84D454.

LASPRO
CONSULTORES

II.19.1.1. Evolução do Ativo 92
II.19.1.2. Evolução do Endividamento.....92
II.19.1.3. Patrimônio Líquido 93
II.19.1.4. Evolução das Contas de Resultado 93
II.19.2. Demonstração do Fluxo de Caixa 93
II.19.3. Análise por meio de Índices, Indicadores e Instrumentos Financeiros 94
II.19.4. Evolução Mensal de Colaboradores 94
II.20. SOLAR NEWEN BAHIA ENERGIA SPE XIII SOCIEDADE LIMITADA 95
II.20.1. Análise Vertical e Horizontal 95
II.20.1.1. Evolução do Ativo 96
II.20.1.2. Evolução do Endividamento.....96
II.20.1.3. Patrimônio Líquido 97
II.20.1.4. Evolução das Contas de Resultado 97
II.20.2. Demonstração do Fluxo de Caixa 97
II.20.3. Análise por meio de Índices, Indicadores e Instrumentos Financeiros 98
II.20.4. Evolução Mensal de Colaboradores 98
Anexo III - Acompanhamento do Plano de Recuperação Judicial 102
III.1. Da Proposta e Condições de Pagamento 102
III.1.1. NEWEN COMERCIALIZADORA – NEWEN ENERGIES SOLUÇÕES EM ENERGIA LTDA 102
III.1.2. NEWEN GERADORA – composta pela NEWENHOLDING LTDA, NEW ENERGIES INVESTIMENTOS E PARTICIPAÇÕES LTDA e demais SPE's. 104
Anexo IV - Relatório de Diligências Realizadas 107
Anexo V - Pedidos de esclarecimentos ou documentos complementares 112
Anexo VI – Cronograma Processual 113
Anexo VII – Da Conformidade com a Recomendação nº 72, de 19/08/2020 114

Fone: +55 11 3211-3010 / Fax: +55 11 3255-3727
R. Major Quedinho, 111 - 18° andar • Centro
01050-030 • São Paulo/SP
lasproconsultores.com.br

Fone: + 39-02 79 47 65 / Fax: + 39-02 78 44 97
Via Visconti di Modrone n° 8/10
20122 • Milão/Itália
edoardoricci.it

Este documento é cópia do original, assinado digitalmente por ORESTE NESTOR DE SOUZA LASPRO e Tribunal de Justica do Estado de Sao Paulo, protocolado em 21/12/2022 às 16:08 , sob o número WJMJ22422973396
Para conferir o original, acesse o site https://esaj.tjsp.jus.br/pastadigital/pg/abrirConferenciaDocumento.do, informe o processo 1135005-36.2021.8.26.0100 e código E84D454.

LASPRO
CONSULTORES

SUMÁRIO EXECUTIVO

O **GRUPO NEWEN** apresentou em 11 de fevereiro de 2022 os Planos de Recuperação Judicial (segregados entre Newen Geradora e Newen Comercializadora), os quais serão colocados em votação em Assembleia Geral de Credores.

Durante o período de 2022, a **NEWEN Comercializadora – NEWEN ENERGIES SOLUÇÕES EM ENERGIA LTDA** vem efetuando os pagamentos de parte de suas obrigações, por meio das Receitas obtidas na negociação de Instrumentos Financeiros Derivativos e de Empréstimos Bancários, porém estas foram insuficientes, resultando em Prejuízo Acumulado de R$ 66,9 milhões em agosto de 2022.

A **NEWEN Geradora – composta pela NEWEN HOLDING LTDA, NEW ENERGIES INVESTIMENTOS E PARTICIPAÇÕES LTDA e demais SPE's**, com ausência de faturamento em todo o período de 2022, estão sendo financiadas, por meio de empréstimos da **Newen Comercializadora**.

Outrossim, são necessários esclarecimentos quanto à pendência relacionada no "*Anexo V Pedidos de Esclarecimento ou Documentos Complementares"* deste relatório.

Cabe mencionar que as Recuperandas são as responsáveis pelo fornecimento das informações acerca de suas atividades contempladas neste Relatório, inclusive, sob as penas do artigo 171, da Lei 11.101/05.

Fone: +55 11 3211-3010 / Fax: +55 11 3255-3727
R. Major Quedinho, 111 - 18° andar • Centro
01050-030 • São Paulo/SP
lasproconsultores.com.br

Fone: + 39-02 79 47 65 / Fax: + 39-02 78 44 97
Via Visconti di Modrone n° 8/10
20122 • Milão/Itália
edoardoricci.it

Este documento é cópia do original, assinado digitalmente por ORESTE NESTOR DE SOUZA LASPRO e Tribunal de Justica do Estado de Sao Paulo, protocolado em 21/12/2022 às 16:08 , sob o número WJMJ22422973396
Para conferir o original, acesse o site https://esaj.tjsp.jus.br/pastadigital/pg/abrirConferenciaDocumento.do, informe o processo 1135005-36.2021.8.26.0100 e código E84D454.

LASPRO
CONSULTORES

A Administradora Judicial informa que toda a documentação verificada para a elaboração do presente relatório encontra-se à disposição dos interessados, mediante agendamento prévio.

Sendo o que tinha para o momento, a subscritora se coloca à disposição de Vossa Excelência, dos nobres advogados das Recuperandas, credores, bem como do ilustre representante do Ministério Público para quaisquer esclarecimentos que se fizerem necessários.

São Paulo, 21 de dezembro de 2.022.

LASPRO CONSULTORES LTDA.
Administradora Judicial
Oreste Nestor de Souza Laspro
OAB/SP nº 98.628

72-1113 | CT| KP / MM|RJ2|RC

Fone: +55 11 3211-3010 / Fax: +55 11 3255-3727
R. Major Quedinho, 111 - 18º andar • Centro
01050-030 • São Paulo/SP
lasproconsultores.com.br

Fone: + 39-02 79 47 65 / Fax: + 39-02 78 44 97
Via Visconti di Modrone nº 8/10
20122 • Milão/Itália
edoardoricci.it

Este documento é cópia do original, assinado digitalmente por ORESTE NESTOR DE SOUZA LASPRO e Tribunal de Justica do Estado de Sao Paulo, protocolado em 21/12/2022 às 16:08 , sob o número WJMJ22422973396
Para conferir o original, acesse o site https://esaj.tjsp.jus.br/pastadigital/pg/abrirConferenciaDocumento.do, informe o processo 1135005-36.2021.8.26.0100 e código E84D454.

Anexo I - Informações Relevantes e Visão Geral das Recuperandas

I.1. Informações Relevantes

O "**GRUPO NEWEN**" é composto pelas sociedades **NEWEN HOLDING**, que controla a **NEW ENERGIES SOLUÇÕES**, a **NEW ENERGIES PARTICIPAÇÕES** e as sociedades de propósitos específico ("SPE's") coligadas, em uma estrutura societária assim definida:

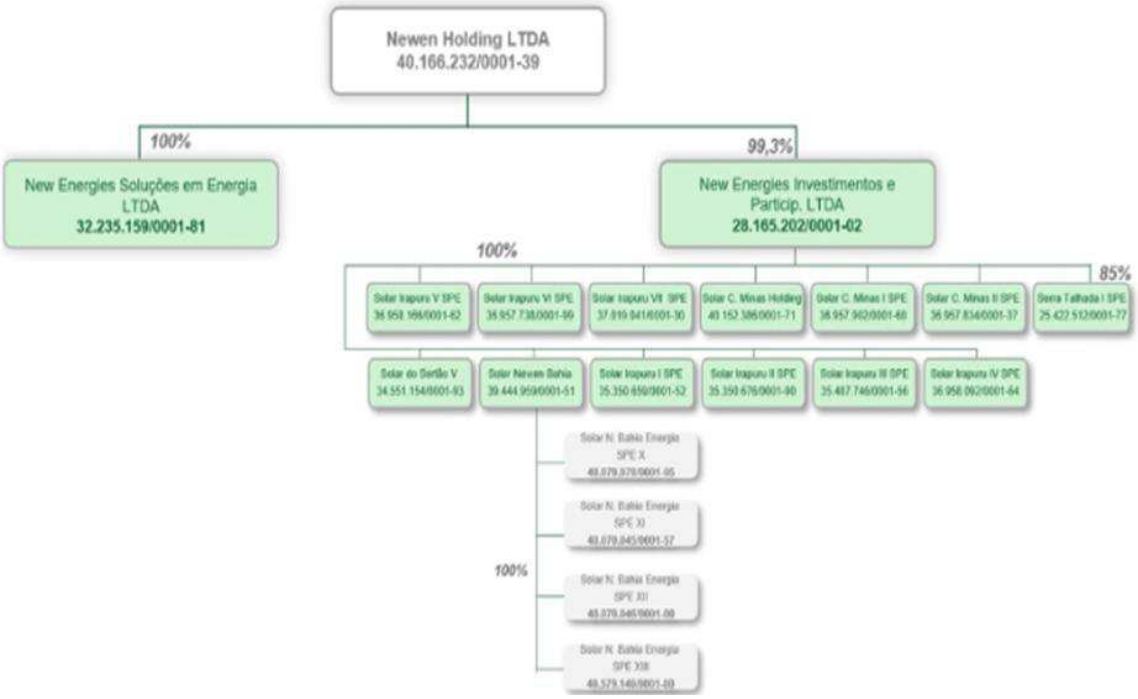

Conjuntamente o "**GRUPO NEWEN**" opera e investe em ativos de energia renovável, com foco principal em energia fotovoltaica.

Contra a decisão de deferimento do processamento da Recuperação Judicial foi interposto, pelo credor **VOTENER – VOTORANTIM COMERCIALIZADORA DE ENERGIA LTDA**, Agravo de Instrumento nº 2012969-47.2022.8.26.0000, no qual, em sede de liminar, foi deferido o efeito suspensivo e determinada a realização da constatação prévia em 03/02/2022 na origem.

O processo recuperacional manteve-se suspenso, assim como as funções desta Auxiliar, sendo ambos retomados apenas em 02/09/2022, quando do improvimento ao recurso.

Este documento é cópia do original, assinado digitalmente por ORESTE NESTOR DE SOUZA LASPRO e Tribunal de Justica do Estado de Sao Paulo, protocolado em 21/12/2022 às 16:08 , sob o número WJMJ22422973396
Para conferir o original, acesse o site https://esaj.tjsp.jus.br/pastadigital/pg/abrirConferenciaDocumento.do, informe o processo 1135005-36.2021.8.26.0100 e código E84D454.

I.2. Visão Geral

A **NEWEN HOLDING LTDA** é uma holding não-operacional que controla a **NEW ENERGIES SOLUÇÕES e a NEW ENERGIES PARTICIPAÇÕES**. Iniciou sua atividade no ano de 2020 e é inscrita sob o CNPJ de n° 40.166.232/0001-39.

O seu Capital Social é constituído da seguinte maneira:

II. CAPITAL SOCIAL

2.1. O capital social é de R$ 16.381.546,00 (dezesseis milhões trezentos e oitenta e um mil, quinhentos e quarenta e seis reais), dividido em 16.381.546 (dezesseis milhões trezentas e oitenta e uma mil, quinhentas e quarenta e seis) quotas nominativas, com o valor nominal de R$ 1,00 (um real) cada uma, totalmente subscritas e integralizadas pela Steelcons Empreiteira Construção Ltda.

2.2. A responsabilidade dos Sócios é restrita ao valor das quotas que cada um possui na Sociedade, mas todos respondem solidariamente pela integralização do capital social, de acordo com o Artigo 1.052 do Código Civil.

A **NEW ENERGIES SOLUÇÕES EM ENERGIA LTDA** tem como principal atividade a compra e venda de energia (trading). Iniciou sua atividade no ano de 2018 e é inscrita no CNPJ sob o n° 32.235.159/0001-81. 21.

O seu Capital Social é constituído da seguinte maneira:

2.1. O capital social é de R$ 10.571.929,00 (dez milhões, quinhentos e setenta e um mil, novecentos e vinte e nove reais), dividido em 10.571.929 (dez milhões, quinhentos e setenta e um mil, novecentas e vinte e nove) quotas, com valor nominal de R$ 1,00 (um real) cada uma, totalmente subscritas e integralizadas, de titularidade da Sócia **NEWEN HOLDING LTDA.**

A **NEW ENERGIES INVESTIMENTOS E PARTICIPAÇÕES LTDA** atua com o desenvolvimento de parques de energia solar constituídos, por meio das SPE's. Iniciou sua atividade no ano de 2017 e é inscrita no CNPJ sob o n° 28.165.202/0001-02.

O seu Capital Social é constituído da seguinte maneira:

"2.1. O capital social é de R$ 5.850.567,00 (cinco milhões, oitocentos e cinquenta mil, quinhentos e sessenta e seis reais), dividido em 5.850.567 (cinco milhões, oitocentos e

Este documento é cópia do original, assinado digitalmente por ORESTE NESTOR DE SOUZA LASPRO e Tribunal de Justica do Estado de Sao Paulo, protocolado em 21/12/2022 às 16:08 , sob o número WJMJ22422973396
Para conferir o original, acesse o site https://esaj.tjsp.jus.br/pastadigital/pg/abrirConferenciaDocumento.do, informe o processo 1135005-36.2021.8.26.0100 e código E84D454.

cinquenta mil, quinhentos e sessenta e sete) quotas nominativas, com o valor nominal de R$ 1,00 (um real) cada uma, totalmente subscritas e integralizadas, em moeda corrente nacional, assim distribuídas:

SÓCIOS	(%)	QUOTAS	R$
NEWEN HOLDING LTDA.	99,30	5.809.617	5.809.617,00
STEELCONS EMPREITEIRA CONSTRUÇÃO CIVIL LTDA.	0,50	29.250	29.250,00
JOÃO PAULO ESCUDERO MAURO	0,10	5.850	5.850,00
RODRIGO MARTINEZ NUNES MELLO	0,10	5.850	5.850,00
TOTAL	100,00	5.850.567	5.850.567

A **SERRA TALHADA I ENERGIA SPE LTDA** iniciou suas atividades em 2016 e é inscrita no CNPJ sob n° 25.422.512/0001-77. Possui sede à Rodovia BR 232, s/n, km 444, Fazenda Carnaúba, Serra Talhada/PE, CEP: 56.922-00. 64.

O seu Capital Social é constituído da seguinte maneira:

2.1. O capital social é de R$ 200.000,00 (duzentos mil reais), dividido em 200.000 (duzentas mil) quotas nominativas, com o valor nominal de R$ 1,00 (um real) cada uma, totalmente subscritas e integralizadas em moeda corrente nacional, distribuídas entre os sócios como segue:

SÓCIOS	(%)	QUOTAS	R$
NEW ENERGIES INVESTIMENTOS E PARTICIPAÇÕES LTDA.	85,00	170.000	170.000,00
ZIMBA EMPRENDIMENTOS IMOBILIÁRIOS LTDA.	7,50	15.000	15.000,00
EVOLVERE EMPREENDIMENTOS LTDA.	7,50	15.000	15.000,00
TOTAL	100	200.000	200.000,00

A **SOLAR CENTRAL MINAS HOLDING GERAÇÃO E COMERCIALIZAÇÃO DE ENERGIA ELÉTRICA SPE LTDA** iniciou sua atividade no ano de 2020 e é inscrita no CNPJ sob o n° 40.152.386/0001-71. Possui sede à Rodovia BR 259, número km 518, Fazenda Novo Engenho, Presidente Juscelino/MG, CEP: 39.245-000.

O seu Capital Social é constituído da seguinte maneira:

Cláusula Quinta - O capital social é R$ 500.000,00 (QUINHENTOS MIL reais) dividido em 500.000 quotas no valor nominal R$ 1,00 (UM real), integralizadas, neste ato em moeda corrente do País, pelos sócios:

NOME	Nº DE QUOTAS	VALOR R$
NEW ENERGIES INVESTIMENTOS EPARTICIPACOES LTDA.	500.000	500.000,00
TOTAL	500.000	500.000,00

A **SOLAR CENTRAL MINAS I GERAÇÃO E COMERCIALIZAÇÃO DE ENERGIA ELÉTRICA SPE LTDA**. iniciou sua atividade no ano de 2020, e está inscrita no CNPJ de n° 36.957.902/0001-68, com sede na Rodovia BR 259, número km 518, Fazenda Novo Engenho, lados direito e esquerdo, Parte A, Presidente Juscelino/MG, CEP: 35.797-00.

O seu Capital Social é constituído da seguinte maneira:

Este documento é cópia do original, assinado digitalmente por ORESTE NESTOR DE SOUZA LASPRO e Tribunal de Justica do Estado de Sao Paulo, protocolado em 21/12/2022 às 16:08 , sob o número WJMJ22422973396
Para conferir o original, acesse o site https://esaj.tjsp.jus.br/pastadigital/pg/abrirConferenciaDocumento.do, informe o processo 1135005-36.2021.8.26.0100 e código E84D454.

2.1. O capital social é R$ 500.000,00 (QUINHENTOS MIL reais) dividido em 500.000 (quinhentas mil) quotas no valor nominal de R$ 1,00 (UM real) cada, a serem integralizadas em moeda corrente nacional em até 24 (vinte e quatro) meses contados da data da constituição, assim distribuídas entre os sócios:

SÓCIOS	(%)	QUOTAS	R$
New Energies Investimentos e Participações Ltda	100	500.000	500.000,00
TOTAL	100	500.000	500.000,00

A **SOLAR CENTRAL MINAS II GERAÇÃO E COMERCIALIZAÇÃO DE ENERGIA ELÉTRICA SPE LTDA**. iniciou sua atividade no ano de 2020, e está inscrita no CNPJ de n° 36.957.834/0001-37, com sede na Rodovia BR 259, número km 518, Fazenda Novo Engenho, lados direito e esquerdo, Parte B, Presidente Juscelino/MG, CEP: 35.797-00.

O seu Capital Social é constituído da seguinte maneira:

2.1. O capital social é R$ 500.000,00 (QUINHENTOS MIL reais) dividido em 500.000 (quinhentas mil) quotas no valor nominal de R$ 1,00 (UM real) cada, a serem integralizadas em moeda corrente nacional em até 24 (vinte e quatro) meses contados da data da constituição, assim distribuídas entre os sócios:

SÓCIOS	(%)	QUOTAS	R$
New Energies Investimentos e Participações Ltda	100	500.000	500.000,00
TOTAL	100	500.000	500.000,00

A **SOLAR DO SERTÃO V ENERGIA SPE LTDA**., inscrita no CNPJ de n° 34.551.154/0001-93, com sede na Rodovia BR 437, S/N, Fazenda Alex Parte J, Bairro Zona Sul, Limoeiro do Norte/CE, CEP: 62.930-000.

O seu Capital Social é constituído da seguinte maneira:

2.1. O capital social é de R$ 500.000,00 (quinhentos mil reais), dividido em 500.000 (quinhentas mil) quotas nominativas, com o valor nominal de R$ 1,00 (um real) cada uma, totalmente subscrito pela Sócia abaixo indicada, a ser integralizado em moeda corrente nacional, até o dia 15/08/2021:

SÓCIOS	(%)	QUOTAS	R$
NEW ENERGIES INVESTIMENTOS E PARTICIPAÇÕES LTDA	100	500.000	500.000,00
TOTAL	100	500.000	500.000,00

A **SOLAR IRAPURU I GERAÇÃO E COMERCIALIZAÇÃO DE ENERGIA ELÉTRICA SPE SOCIEDADE LTDA.** iniciou sua atividade no ano de 2019 e é inscrita sob o CNPJ de n° 35.350.659/0001-52, com sede na Área Rural de Janaúba, Janaúba/MG, CEP: 39.448-899.

O seu Capital Social é constituído da seguinte maneira:

Este documento é cópia do original, assinado digitalmente por ORESTE NESTOR DE SOUZA LASPRO e Tribunal de Justica do Estado de Sao Paulo, protocolado em 21/12/2022 às 16:08 , sob o número WJMJ22422973396
Para conferir o original, acesse o site https://esaj.tjsp.jus.br/pastadigital/pg/abrirConferenciaDocumento.do, informe o processo 1135005-36.2021.8.26.0100 e código E84D454.

Cláusula Quinta - O capital social é R$ 500.000,00 (QUINHENTOS MIL reais) dividido em 500.000 quotas no valor nominal R$ 1,00 (UM real) as quais serão integralizadas em moeda corrente nacional, no prazo de até 24 (vinte e quatro) meses contado da presente data.

NOME	Nº DE QUOTAS	VALOR R$
NEW ENERGIES INVESTIMENTOS E PARTICIPACOES LTDA.	500.000	500.000,00
TOTAL	500.000	500.000,00

A **SOLAR IRAPURU II GERAÇÃO E COMERCIALIZAÇÃO DE ENERGIA ELÉTRICA SPE SOCIEDADE LTDA.** iniciou sua atividade no ano de 2019, e é inscrita sob o CNPJ de n° 35.350.676/0001-90, com sede na Área Rural de Janaúba, Janaúba/MG, CEP: 39.448-899.

O seu Capital Social é constituído da seguinte maneira:

Cláusula Quinta - O capital social é R$ 500.000,00 (QUINHENTOS MIL reais) dividido em 500.000 quotas no valor nominal R$ 1,00 (UM real) as quais serão integralizadas em moeda corrente nacional, no prazo de até 24 (vinte e quatro) meses contado da presente data.

NOME	Nº DE QUOTAS	VALOR R$
NEW ENERGIES INVESTIMENTOS E PARTICIPACOES LTDA.	500.000	500.000,00
TOTAL	500.000	500.000,00

A **SOLAR IRAPURU III GERAÇÃO E COMERCIALIZAÇÃO DE ENERGIA ELÉTRICA SPE SOCIEDADE LTDA.** iniciou sua atividade no ano de 2019, e é inscrita sob o CNPJ de n° 35.487.746/0001-56, com sede na Área Rural de Janaúba, Janaúba/MG, CEP: 39.448-899.

O seu Capital Social é constituído da seguinte maneira:

Cláusula Quinta - O capital social é R$ 500.000,00 (QUINHENTOS MIL reais) dividido em 500.000 quotas no valor nominal R$ 1,00 (UM real) as quais serão integralizadas em moeda corrente nacional, no prazo de até 24 (vinte e quatro) meses contado da presente data.

NOME	Nº DE QUOTAS	VALOR R$
NEW ENERGIES INVESTIMENTOS E PARTICIPACOES LTDA.	500.000	500.000,00
TOTAL	500.000	500.000,00

A **SOLAR IRAPURU IV GERAÇÃO E COMERCIALIZAÇÃO DE ENERGIA ELÉTRICA SPE SOCIEDADE LTDA.** iniciou sua atividade no ano de 2020, e é inscrita sob o CNPJ de n° 36.958.092/0001-64, com sede na Área Fazenda Novo Horizonte, S/N, Área Rural de Janaúba, Janaúba/MG, CEP: 39.448-899.

O seu Capital Social é constituído da seguinte maneira:

Este documento é cópia do original, assinado digitalmente por ORESTE NESTOR DE SOUZA LASPRO e Tribunal de Justica do Estado de Sao Paulo, protocolado em 21/12/2022 às 16:08 , sob o número WJMJ22422973396
Para conferir o original, acesse o site https://esaj.tjsp.jus.br/pastadigital/pg/abrirConferenciaDocumento.do, informe o processo 1135005-36.2021.8.26.0100 e código E84D454.

Cláusula Quinta - O capital social é R$ 500.000,00 (QUINHENTOS MIL reais) dividido em 500.000 quotas no valor nominal R$ 1,00 (UM real).

Prazo para a integralização: 24 meses contados da data da constituição.

Forma de integralização: moeda corrente nacional.

NOME	Nº DE QUOTAS	VALOR R$
NEW ENERGIES INVESTIMENTOS E PARTICIPACOES LTDA.	500.000	500.000,00
TOTAL	500.000	500.000,00

A **SOLAR IRAPURU V GERAÇÃO E COMERCIALIZAÇÃO DE ENERGIA ELÉTRICA SPE SOCIEDADE LTDA.** iniciou sua atividade no ano de 2020, e é inscrita sob o CNPJ de n° 36.958.166/0001-62, com sede na Área Rural, S/N, Fazenda Arrozal, Parte D, Área Rural de Janaúba, Janaúba/MG, CEP: 39.448-899.

O seu Capital Social é constituído da seguinte maneira:

2.1. O capital social é R$ 500.000,00 (QUINHENTOS MIL reais) dividido em 500.000 (quinhentas mil) quotas no valor nominal R$ 1,00 (UM real) cada, a serem integralizadas em moeda corrente nacional em até 24 (vinte e quatro) meses contados da data da constituição.

SÓCIOS	(%)	QUOTAS	R$
New Energies Investimentos e Participações Ltda	100	500.000	500.000,00
TOTAL	100	500.000	500.000,00

A **SOLAR IRAPURU VI GERAÇÃO E COMERCIALIZAÇÃO DE ENERGIA ELÉTRICA SPE SOCIEDADE LTDA.** iniciou sua atividade no ano de 2020, e é inscrita sob o CNPJ de n° 36.957.738/0001-99, com sede na Área Rural, S/N, Fazenda Arrozal, Parte E, Área Rural de Janaúba, Janaúba/MG, CEP: 39.448-899.

O seu Capital Social é constituído da seguinte maneira:

2.1. O capital social é R$ 500.000,00 (QUINHENTOS MIL reais) dividido em 500.000 (quinhentas mil) quotas no valor nominal R$ 1,00 (UM real) cada, a serem integralizadas em moeda corrente nacional em até 24 (vinte e quatro) meses contados da data da constituição.

SÓCIOS	(%)	QUOTAS	R$
NEW ENERGIES INVESTIMENTOS E PARTICIPAÇÕES LTDA	100	500.000	500.000,00
TOTAL	100	500.000	500.000,00

A **SOLAR IRAPURU VII GERAÇÃO E COMERCIALIZAÇÃO DE ENERGIA ELÉTRICA SPE SOCIEDADE LTDA.** iniciou sua atividade no ano de 2020, e é inscrita sob o CNPJ de n° 37.019.041/0001-30, com sede na Área Rural, S/N, Fazenda Arrozal, Parte F, Área Rural de Janaúba, Janaúba/MG, CEP: 39.448-899.

O seu Capital Social é constituído da seguinte maneira:

Este documento é cópia do original, assinado digitalmente por ORESTE NESTOR DE SOUZA LASPRO e Tribunal de Justica do Estado de Sao Paulo, protocolado em 21/12/2022 às 16:08 , sob o número WJMJ22422973396
Para conferir o original, acesse o site https://esaj.tjsp.jus.br/pastadigital/pg/abrirConferenciaDocumento.do, informe o processo 1135005-36.2021.8.26.0100 e código E84D454.

2.1. O capital social é R$ 500.000,00 (QUINHENTOS MIL reais) dividido em 500.000 (quinhentas mil) quotas no valor nominal R$ 1,00 (UM real) cada, a serem integralizadas em moeda corrente nacional em até 24 (vinte e quatro) meses contados da data da constituição.

SÓCIOS	(%)	QUOTAS	R$
New Energies Investimentos e Participações Ltda	100	500.000	500.000,00
TOTAL	100	500.000	500.000,00

A **SOLAR NEWEN BAHIA ENERGIA LTDA** inscrita sob o CNPJ de n° 39.444.959/0001-51, com sede na Rodovia BR 242, S/N, km 772, Área Rural de Barreiras, Barreiras/BA, CEP: 478.198-99.

O seu Capital Social é constituído da seguinte maneira:

2.1. O capital social é de R$ 500.000,00 (quinhentos mil reais), dividido em 500.000 (quinhentas mil) quotas nominativas, com o valor nominal de R$ 1,00 (um real) cada uma, totalmente subscritas, e a serem integralizadas no prazo de até 12 (doze) meses, distribuídas da seguinte forma:

SÓCIOS	(%)	QUOTAS	R$
New Energies Investimentos e Participações Ltda	100	500.000	500.000,00
TOTAL	100	500.000	500.000,00

A **SOLAR NEWEN BAHIA ENERGIA SPE X SOCIEDADE LTDA.** iniciou sua atividade no ano de 2020, e é inscrita sob o CNPJ de n° 40.079.978/0001-05, com sede na Rodovia BR 242, S/N, km 772, Parte A, Área Rural de Barreiras, Barreiras/BA, CEP: 478.198-99.

O seu Capital Social é constituído da seguinte maneira:

2.1. O capital social é de R$ 500.000,00 (quinhentos mil reais), dividido em 500.000 (quinhentas mil) quotas nominativas, com o valor nominal de R$ 1,00 (um real) cada uma, totalmente subscritas pela sócia **SOLAR NEWEN BAHIA ENERGIA LTDA.**, a serem integralizadas no prazo de até 24 (vinte e quatro) meses, contado da presente data.

A **SOLAR NEWEN BAHIA ENERGIA SPE XI SOCIEDADE LTDA.** iniciou sua atividade no ano de 2020, e é inscrita sob o CNPJ de n° 40.070.045/0001-57, com sede na Rodovia BR 242, S/N, km 772, Parte B, Área Rural de Barreiras, Barreiras/BA, CEP: 478.198-99.

O seu Capital Social é constituído da seguinte maneira:

2.1. O capital social é de R$ 500.000,00 (quinhentos mil reais), dividido em 500.000 (quinhentas mil) quotas nominativas, com o valor nominal de R$ 1,00 (um real) cada uma, totalmente subscritas pela sócia **SOLAR NEWEN BAHIA ENERGIA LTDA.**, a serem integralizadas no prazo de até 24 (vinte e quatro) meses, contado da presente data.

Este documento é cópia do original, assinado digitalmente por ORESTE NESTOR DE SOUZA LASPRO e Tribunal de Justica do Estado de Sao Paulo, protocolado em 21/12/2022 às 16:08 , sob o número WJMJ22422973396
Para conferir o original, acesse o site https://esaj.tjsp.jus.br/pastadigital/pg/abrirConferenciaDocumento.do, informe o processo 1135005-36.2021.8.26.0100 e código E84D454.

A **SOLAR NEWEN BAHIA ENERGIA SPE XII SOCIEDADE LTDA.** iniciou sua atividade no ano de 2020, e é inscrita sob o CNPJ de n° 40.070.046/0001-00, com sede na Rodovia BR 242, S/N, km 772, Parte C, Área Rural de Barreiras, Barreiras/BA, CEP: 478.198-99.

O seu Capital Social é constituído da seguinte maneira:

> 2.1. O capital social é de R$ 500.000,00 (quinhentos mil reais), dividido em 500.000 (quinhentas mil) quotas nominativas, com o valor nominal de R$ 1,00 (um real) cada uma, totalmente subscritas pela sócia **SOLAR NEWEN BAHIA ENERGIA LTDA.**, a serem integralizadas no prazo de até 24 (vinte e quatro) meses, contado da presente data.

A **SOLAR NEWEN BAHIA ENERGIA SPE XIII SOCIEDADE LTDA.** inscrita sob o CNPJ de n° 40.579.140/0001-80, com sede na Rodovia BR 242, S/N, km 772, Parte D, Área Rural de Barreiras, Barreiras/BA, CEP: 478.198-99.

O seu Capital Social é constituído da seguinte maneira:

> 2.1. O capital social é de R$ 500.000,00 (quinhentos mil reais), dividido em 500.000 (quinhentas mil) quotas nominativas, com o valor nominal de R$ 1,00 (um real) cada uma, totalmente subscritas pela sócia **SOLAR NEWEN BAHIA ENERGIA LTDA.**, a serem integralizadas no prazo de até 24 (vinte e quatro) meses, contado da presente data.

Este documento é cópia do original, assinado digitalmente por ORESTE NESTOR DE SOUZA LASPRO e Tribunal de Justica do Estado de Sao Paulo, protocolado em 21/12/2022 às 16:08 , sob o número WJMJ22422973396
Para conferir o original, acesse o site https://esaj.tjsp.jus.br/pastadigital/pg/abrirConferenciaDocumento.do, informe o processo 1135005-36.2021.8.26.0100 e código E84D454.

Anexo II - Análise Financeira – Informações Financeiras e Operacionais

II.1. NEWEN HOLDING LTDA

II.1.1. Análise Vertical e Horizontal

Balanço Patrimonial (R$)	jul/22	ago/22	AV	AH
Ativo	**39.094.622**	**52.628.710**	**100,00%**	**134,62%**
Ativo Circulante	**272.849**	**243.925**	**0,46%**	**89,40%**
Custos Despesas a Apropriar	272.849	243.925	0,46%	89,40%
Ativo Não Circulante	**38.821.773**	**52.384.785**	**99,54%**	**134,94%**
Investimentos em Controladas e Coligadas(RLP)	38.821.773	52.384.785	99,54%	134,94%
Passivo	**39.094.622**	**52.628.710**	**100,00%**	**134,62%**
Passivo Circulante	**1.362.100**	**1.505.983**	**2,86%**	**110,56%**
Emprestimos de Terceiros	1.107.200	1.302.089	2,47%	117,60%
Obrigações Tributarias	8.745	8.566	0,02%	97,95%
Fornecedores e Outras Contas a Pagar	246.155	195.329	0,37%	79,35%
Passivo Não Circulante	**194.405.423**	**187.376.923**	**356,04%**	**96,38%**
Investimentos em Controladas e Coligadas	194.405.423	187.376.923	356,04%	96,38%
Patrimônio Líquido	**-156.672.901**	**-136.254.196**	**-258,90%**	**86,97%**
Capital Social	16.381.546	16.381.546	31,13%	100,00%
Lucros ou Prejuizo Acumulado	-91.605.992	-91.605.992	-174,06%	100,00%
Resultado do Exercício	**- 81.448.455**	**-61.029.750**	**-115,96%**	**74,93%**

Demonstração do Resultado (R$)	jul-22	ago-22	AV	AH	Acumulado
Receita Bruta					
(-) Deduções da Receita Operacional					
Receita Liquida			**0,0%**	**0,0%**	
(-) Custo dos Produtos Vendidos			*0,0%*	*0,0%*	
Lucro Bruto			**0,0%**	**0,0%**	
Despesas/Receitas Operacionais	**-224.400**	**-172.807**	**0,0%**	**117,3%**	**-1.254.574**
(-) Despesas Administrativas	*-224.400*	*-172.807*	*0,0%*	*117,3%*	*-1.254.574*
Resultado Operacional	**-224.400**	**-172.807**	**0,0%**	**117,3%**	**-1.254.574**
Resultado Financeiro	**0**	**0**	0,0%	0,0%	**-196**
(-) Despesa Financeira	*0*	*0*	*0,0%*	*0,0%*	*-196*
Receita Financeira	*0*	*0*	*0,0%*	*0,0%*	*0*
Outras Receitas/Despesas não Operacionais	**6.865.923**	**20.591.512**	**0,0%**	**-259,8%**	**-59.774.980**
(+/-)Outras Receitas/Despesas	*0*	*0*	*0,0%*	*0,0%*	*0*
Resultado Equivalência Patrimonial	*6.865.923*	*20.591.512*	*0,0%*	*-259,8%*	*-59.774.980*
Resultado antes do IRPJ e CSLL	**6.641.523**	**20.418.705**	**0,0%**	**-252,9%**	**-61.029.750**
(-) IRPJ e CSLL	*0*	*0*	*0,0%*	*0,0%*	*0*
Resultado do Periodo	**6.641.523**	**20.418.705**	**0,0%**	**-252,9%**	**-61.029.750**

II.1.1.1. Evolução do Ativo

Houve uma evolução de 34,62% no Ativo, de julho a agosto de 2022, principalmente na conta de Investimentos em Controladas e Coligadas, sendo esta o principal bem e direito da Recuperanda, com total de R$ 52,3 milhões.

Este documento é cópia do original, assinado digitalmente por ORESTE NESTOR DE SOUZA LASPRO e Tribunal de Justica do Estado de Sao Paulo, protocolado em 21/12/2022 às 16:08 , sob o número WJMJ22422973396
Para conferir o original, acesse o site https://esaj.tjsp.jus.br/pastadigital/pg/abrirConferenciaDocumento.do, informe o processo 1135005-36.2021.8.26.0100 e código E84D454.

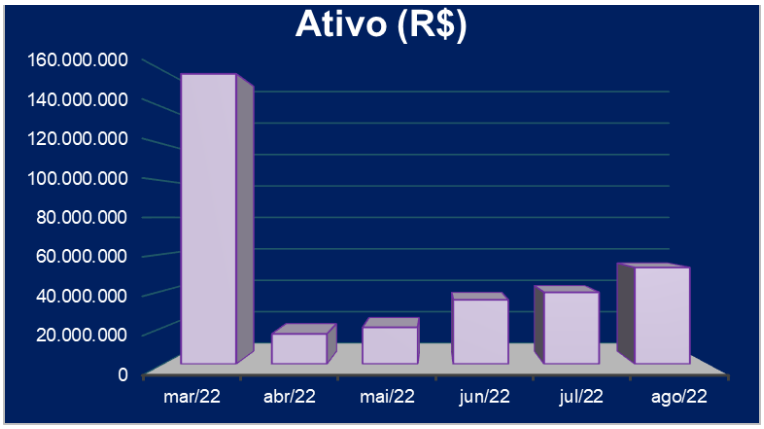

II.1.1.2. Evolução do Endividamento

O Endividamento da Newen Holding apresentou o total de R$ 188,8 milhões em obrigações, que ainda não foram segregadas em concursais e extraconcursais.

- Os maiores Passivos são os Investimentos em Controladas e coligadas, no total de R$ 187,3 milhões.
- De acordo com relatório suporte recebido, o principal Fornecedor é a empresa KOVR Seguradora.
- Não foram enviados os documentos solicitados à Newen Holding em Termo de Diligência em relação às obrigações tributárias.

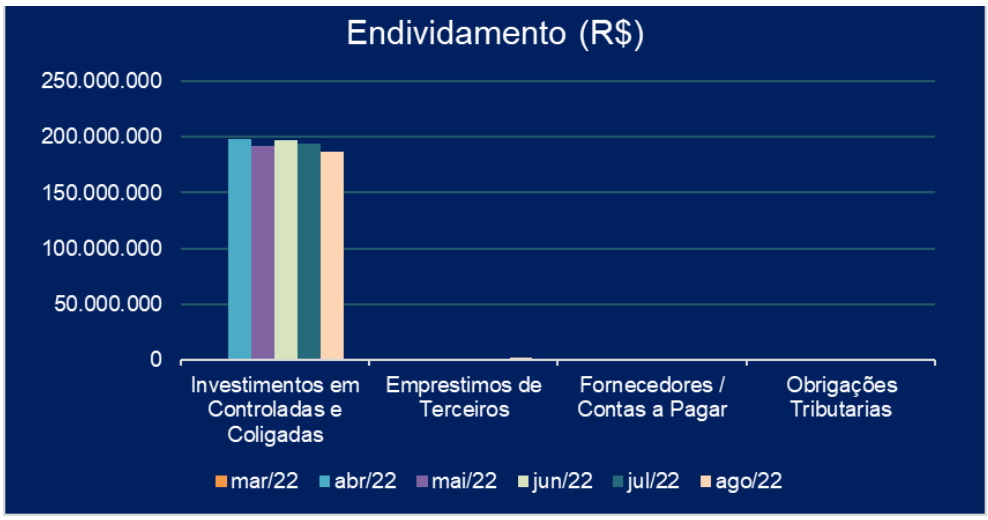

II.1.1.3. Patrimônio Líquido

Em agosto de 2022, a Recuperanda registrou Patrimônio Líquido negativo de R$ 136,2 milhões.

Este documento é cópia do original, assinado digitalmente por ORESTE NESTOR DE SOUZA LASPRO e Tribunal de Justica do Estado de Sao Paulo, protocolado em 21/12/2022 às 16:08 , sob o número WJMJ22422973396
Para conferir o original, acesse o site https://esaj.tjsp.jus.br/pastadigital/pg/abrirConferenciaDocumento.do, informe o processo 1135005-36.2021.8.26.0100 e código E84D454.

II.1.1.4. Evolução das Contas de Resultado

Durante o exercício de 2022, a Recuperanda não auferiu Receitas, apenas apurou Despesas Operacionais e Financeiras no total de R$ 61 milhões. Notam-se que as variações no Resultado são atinentes à contabilização da Equivalência Patrimonial.

II.1.2. Demonstração do Fluxo de Caixa

Conforme Demonstrativo, contendo valores acumulados do período de 2022, a Newen Holding utilizou de Empréstimos para efetuar os pagamentos de suas obrigações.

Demonstração do Fluxo de Caixa Exercícios findos em 31 de agosto de 2022 de dezembro de 2021
(em reais)

	31/08/2022	31/12/2021
Fluxo de caixa das atividades operacionais		
Lucro liquido do exercício	**(61.029.750)**	**(91.605.992)**
Ajustes para:		
Depreciações e amortizações	-	-
Resultado de Equivalência Patrimonial	59.774.980	91.598.704
Variações dos ativos e obrigações(Aumento) Redução dos ativos	**(41.731)**	**1.700**
Contas a receber de clientes e outros recebíveis	-	-
Adiantamentos realizados	-	-
Outros créditos	-	-
Despesas a apropriar	(243.925)	-
Aumento (Redução) dos passivos		
Fornecedores	193.629	1.700
Adiantamento a clientes	-	-
Impostos a recolher	8.566	-
Disponibilidades liquidas aplicadas nas atividades operacionais	**(1.296.501)**	**(5.588)**
Fluxo de caixa das atividades de investimentos		
Adições ao imobilizados, software e outros intangiveis	-	-
Investimentos em Controladas e Coligadas	-	-
Disponibilidades liquidas geradas nas atividades de investimentos	-	-
Fluxo de caixa das atividades de financiamentos		
Adiantamento para Futuro Aumento de Capital	-	-
Aumento de capital	-	-
Empréstimos	1.296.501	5.588
Disponibilidades liquidas consumidas pelas atividades de financiamentos	**1.296.501**	**5.588**
Aumento (Diminuição) de Caixa e Equivalente de Caixa	-	-
Caixa e equivalentes de caixa no inicio do exercício	-	-
Caixa e equivalentes de caixa no final do exercício	-	-

II.1.3. Análise por meio de Índices, Indicadores e Instrumentos Financeiros

A **NEWEN HOLDING LTDA** é uma holding não-operacional, que controla a **NEW ENERGIES SOLUÇÕES** e a **NEW ENERGIES PARTICIPAÇÕES, motivo pelo qual a análise por meio de Índices, Indicadores e Instrumentos Financeiros**, não se é aplicável.

II.1.4. Evolução Mensal de Colaboradores

Não há colaboradores registrados na NEWEN HOLDING LTDA.

Este documento é cópia do original, assinado digitalmente por ORESTE NESTOR DE SOUZA LASPRO e Tribunal de Justica do Estado de Sao Paulo, protocolado em 21/12/2022 às 16:08 , sob o número WJMJ22422973396
Para conferir o original, acesse o site https://esaj.tjsp.jus.br/pastadigital/pg/abrirConferenciaDocumento.do, informe o processo 1135005-36.2021.8.26.0100 e código E84D454.

II.2. NEW ENERGIES SOLUÇÕES EM ENERGIA LTDA

II.2.1. Análise Vertical e Horizontal

Balanço Patrimonial (Milhares de R$)	jul/22	ago/22	AV	AH
Ativo	**174.124**	**168.873**	**100,00%**	**96,98%**
Ativo Circulante	**134.626**	**136.549**	**80,86%**	**101,43%**
Caixa e Equivalentes	3.585	1.669	0,99%	46,54%
Conta Corrente Controlada	38.168	38.167	22,60%	100,00%
Contas a Receber de Clientes e Outros Recebíveis	10.286	10.284	6,09%	99,98%
Instrumentos Financeiros Derivativos	17.636	17.784	10,53%	100,84%
Contratos Não realizados	46.240	49.575	29,36%	107,21%
Bloqueio Judicial	9.259	10.514	6,23%	113,55%
Adiantamento e Outras Despesas	4.781	3.503	2,07%	73,26%
Ativo Fiscal Corrente	1.111	1.113	0,66%	100,18%
Emprestimos a Terceiros	3.561	3.942	2,33%	110,70%
Ativo Não Circulante	**39.498**	**32.324**	**19,14%**	**81,84%**
Instrumentos Financeiros Derivativos	21.828	14.332	8,49%	65,66%
Ativo Fiscal Diferido - PIS/COFINS	13.486	13.794	8,17%	102,28%
Contratos de Mutuos	3.980	3.999	2,37%	100,48%
Projetos e Outros Intangíveis	91	88	0,05%	96,70%
Imobilizado	113	111	0,07%	98,23%
Passivo	**174.124**	**168.873**	**100,00%**	**96,98%**
Passivo Circulante	**321.879**	**330.625**	**195,78%**	**102,72%**
Fornecedores e Outras Contas a Pagar	25.338	24.131	14,29%	95,24%
Contas a Pagar RJ	156.971	156.971	92,95%	100,00%
Instrumentos Financeiros Derivativos	35.480	36.297	21,49%	102,30%
Contratos Não Realizados	84.031	93.043	55,10%	110,72%
Adiantamento de Clientes	2.565	2.574	1,52%	100,35%
Provisões	54	150	0,09%	277,78%
Passivo Fiscal Corrente	4.796	4.815	2,85%	100,40%
Emprestimo Bancário	12.644	12.644	7,49%	100,00%
Passivo Não Circulante	**35.982**	**29.109**	**17,24%**	**80,90%**
Instrumentos Financeiros Derivativos	26.284	19.783	11,71%	75,27%
Passivo Fiscal Diferido PIS/COFINS	7.928	7.556	4,47%	95,31%
Contratos de Mutuos	510	510	0,30%	100,00%
Emprestimos Bancários RJ	1.260	1.260	0,75%	100,00%
Patrimônio Líquido	**-183.737**	**-190.861**	**-113,02%**	**103,88%**
Capital Social	10.572	10.572	6,26%	100,00%
Reserva de Capital	390	390	0,23%	100,00%
Lucros Acumulados	-134.872	-134.872	-79,87%	100,00%
Resultado do Exercício	**-59.827**	**-66.951**	**-39,65%**	**111,91%**

Este documento é cópia do original, assinado digitalmente por ORESTE NESTOR DE SOUZA LASPRO e Tribunal de Justica do Estado de Sao Paulo, protocolado em 21/12/2022 às 16:08 , sob o número WJMJ22422973396
Para conferir o original, acesse o site https://esaj.tjsp.jus.br/pastadigital/pg/abrirConferenciaDocumento.do, informe o processo 1135005-36.2021.8.26.0100 e código E84D454.

DRE Acumulada (em milhares de R$)	jul/22	ago/22	AH	Acumulado
Receita Liquida	**0**	**0**		**-169**
(-) Custo	0	0		-47
Resultado Bruto	**0**	**0**		**-216**
Despesas Operacionais	**-508**	**-472**	**93%**	**-4.610**
(-) Despesas Com Pessoal	-46	-39	85%	-604
(-) Despesas Administrativas e Gerais	-208	-441	212%	-3.688
(+/-)Outras Receitas/Despesas Operacionais	-254	8	-3%	-318
Resultado Operacional	**-508**	**-472**	**93%**	**-4.826**
Resultado Financeiro	**3.363**	**-6.638**	**-197%**	**-59.983**
(-) Despesa Financeira	-62	0	0%	-743
Receita Financeira	22	23	104%	180
Resultado Instrumentos Financeiros Derivativos	3.403	-6.661	-196%	-59.420
Receitas/Despesas	**0**	**-12**	**-100%**	**-12**
Receitas/Despesas	0	-12	**-100%**	-12
Resultado antes do IRPJ e CSLL	**2.855**	**-7.122**	**-249%**	**-64.821**
(-) IRPJ e CSLL Corrente	0	0	0%	-2.130
(-) IRPJ e CSLL	0	0	0%	0
Resultado do Periodo	**2.857**	**-7.124**	**-249%**	**-66.951**

II.2.1.1. Evolução do Ativo

Em agosto de 2022, os Ativos reduziram 3,02% em comparação ao mês de julho de 2022.

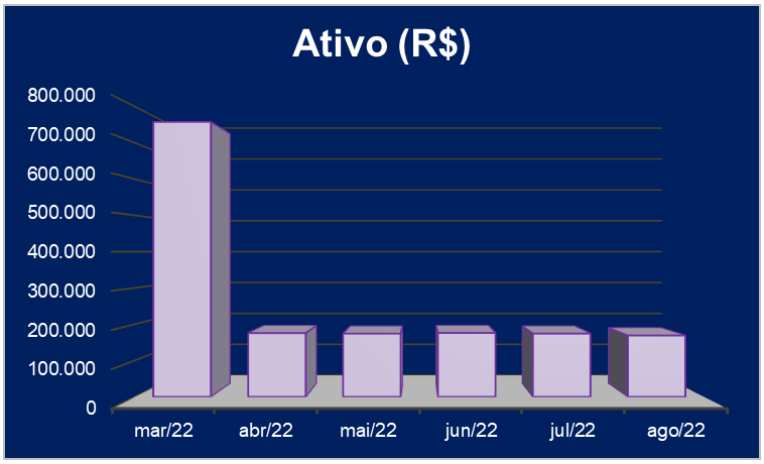

- Os principais Ativos da Recuperanda são as contas de Contratos Não Realizados e de Conta Corrente Controlada.
- A rubrica Contratos Não Realizados atingiu R$ 49,5 milhões. Pelas Demonstrações enviadas, não é possível analisar a composição do saldo dessa conta.

Este documento é cópia do original, assinado digitalmente por ORESTE NESTOR DE SOUZA LASPRO e Tribunal de Justica do Estado de Sao Paulo, protocolado em 21/12/2022 às 16:08 , sob o número WJMJ22422973396
Para conferir o original, acesse o site https://esaj.tjsp.jus.br/pastadigital/pg/abrirConferenciaDocumento.do, informe o processo 1135005-36.2021.8.26.0100 e código E84D454.

- Composta, unicamente, pelo saldo alocado na Steelcons Empreiteira Construção Civil Ltda, a rubrica Conta Corrente Controlada somou em R$ 38,1 milhões.

II.2.1.2. Evolução do Endividamento

A New Energies, em agosto de 2022, apresentou um endividamento total de R$ 359,7 milhões, dos quais R$ 158,2 milhões ou 44% são atinentes às obrigações concursais.

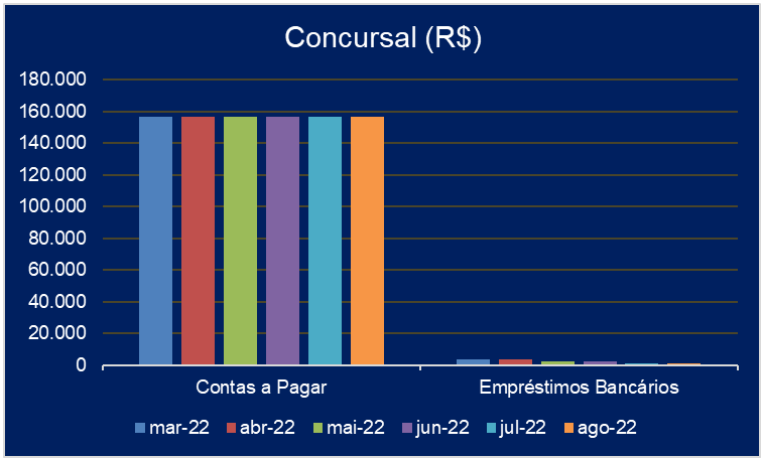

- As obrigações extraconcursais mais relevante são os Contratos Não Realizados no total de R$ 93 milhões, que apresentam tendência de crescimento no período de 2022.
- Outra obrigação relevante é advinda dos Instrumentos Financeiros Derivativos, no total de R$ 56 milhões.

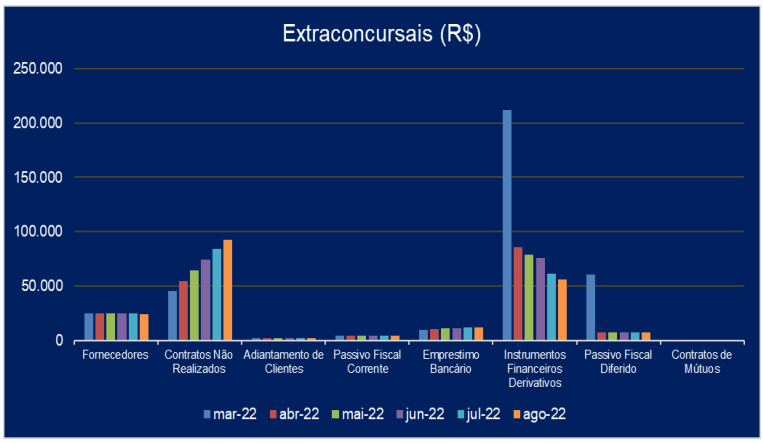

- De acordo com relatório suporte recebido, os principais Fornecedores são as empresas America Energia S.A. e Energisa Comercializadora de Energia Ltda.

Este documento é cópia do original, assinado digitalmente por ORESTE NESTOR DE SOUZA LASPRO e Tribunal de Justica do Estado de Sao Paulo, protocolado em 21/12/2022 às 16:08 , sob o número WJMJ22422973396
Para conferir o original, acesse o site https://esaj.tjsp.jus.br/pastadigital/pg/abrirConferenciaDocumento.do, informe o processo 1135005-36.2021.8.26.0100 e código E84D454.

- Não foram enviados os documentos solicitados à New Energies em Termo de Diligência relativos às obrigações tributárias.

II.2.1.3. Patrimônio Líquido

Em agosto de 2022, a Recuperanda apresentou Patrimônio Líquido negativo de R$ 190,8 milhões.

II.2.1.4. Evolução das Contas de Resultado

Durante o exercício de 2022, a Recuperanda apenas apurou Despesas Operacionais e Financeiras no total de R$ 66,9 milhões.

II.2.2. Demonstração do Fluxo de Caixa

Conforme Demonstrativo, contendo os valores acumulados do período de 2022 e aqueles disponíveis em Caixa, a Recuperanda se utilizou de Empréstimos para cumprir com suas obrigações e investiu na aquisição de novos Ativos Intangíveis.

Demonstrações dos Fluxos de Caixa Exercícios findos em 31 de agosto de 2022 de dezembro de 2021

(em milhares de reais)

	31/08/2022	31/12/2021
Fluxo de caixa das atividades operacionais		
Lucro líquido do exercício	**(66.951)**	**(194.589)**
Ajustes para:		
Imposto de renda e contribuição social diferido	-	(33.042)
PIS/ COFINS diferido	(5.011)	(11.126)
Provisões	(1.300)	2.652
Depreciações e amortizações	298	143
Resultado com instrumentos financeiros derivativos	64.431	110.017
Variações dos ativos e obrigações	**3.803**	**158.171**
(Aumento) Redução dos ativos		
Contas a receber de clientes e outros recebíveis	5.743	115.737
Adiantamentos realizados	1.766	(842)
Outros créditos	(18)	(1.065)
Bloqueio Judicial	(1.352)	(9.162)
Aumento (Redução) dos passivos		
Fornecedores e outras contas a pagar	(2.449)	(108.751)
Adiantamentos a clientes	(1.591)	2.559
Impostos a recolher	1.704	2.724
Contas a pagar RJ	-	156.971
Fluxo de caixa líquido proveniente das (utilizado nas) atividades operacionais	**(4.730)**	**32.228**
Fluxos de caixa das atividades de investimentos		
Adições ao imobilizado, software e outros intangíveis	55	-
Conta corrente controladora	-	(34.905)
Fluxo de caixa (utilizado nas) proveniente das atividades de investimento	**55**	**(34.905)**
Fluxos de caixa das atividades de financiamentos		
Constituição de Reservas de capital	-	-
Aumento de capital	-	-
Empréstimos	(3.689)	(517)
Contrato de Mútuo	-	-
Caixa líquido proveniente das (utilizado nas) atividades de financiamento	**(3.689)**	**(517)**
Aumento (Diminuição) de Caixa e Equivalentes de Caixa	**(8.364)**	**(3.195)**
Caixa e equivalentes de caixa no início do exercício	**10.033**	**13.227**
Caixa e equivalentes de caixa no final do exercício	**1.669**	**10.033**

Este documento é cópia do original, assinado digitalmente por ORESTE NESTOR DE SOUZA LASPRO e Tribunal de Justica do Estado de Sao Paulo, protocolado em 21/12/2022 às 16:08 , sob o número WJMJ22422973396
Para conferir o original, acesse o site https://esaj.tjsp.jus.br/pastadigital/pg/abrirConferenciaDocumento.do, informe o processo 1135005-36.2021.8.26.0100 e código E84D454.

II.2.3. Análise por meio de Índices, Indicadores e Instrumentos Financeiros

Índices de Liquidez	jul-22	ago-22
Liquidez Corrente	0,42	0,41
Liquidez Geral	0,49	0,47
Índices de Estrutura de Capitais	**jul-22**	**ago-22**
Endividamento	-1,95	-1,88
Composição do Endividamento	0,90	0,92
Imobilização dos Recursos Não Correntes	-0,00	-0,00
Instrumentos Financeiros	**jul-22**	**ago-22**
Capital Circulante Líquido	-187.253	-194.076
Necessidade de Capital de Giro	-202.078	-206.697
Saldo em Tesouraria	14.825	12.621

II.2.4. Evolução Mensal de Colaboradores

De acordo com a documentação enviada, a Recuperanda possui o seguinte quadro de colaboradores:

Colaboradores	jan/22	fev/22	mar/22	abr/22	mai/22	jun/22	jul/22	ago/22
Ativos	4	6	6	6	3	2	2	2
Férias	1	0	0	0	0	0	0	0
Demitido	1	0	0	3	1	0	0	0
Total	**6**	**6**	**6**	**3**	**2**	**2**	**2**	**2**

Este documento é cópia do original, assinado digitalmente por ORESTE NESTOR DE SOUZA LASPRO e Tribunal de Justica do Estado de Sao Paulo, protocolado em 21/12/2022 às 16:08 , sob o número WJMJ22422973396
Para conferir o original, acesse o site https://esaj.tjsp.jus.br/pastadigital/pg/abrirConferenciaDocumento.do, informe o processo 1135005-36.2021.8.26.0100 e código E84D454.

II.3. NEW ENERGIES INVESTIMENTOS E PARTICIPAÇÕES LTDA

II.3.1. Análise Vertical e Horizontal

Balanço Patrimonial (Milhares de R$)	jul/22	ago/22	AV	AH
Ativo	**68.251**	**68.535**	**100,0%**	**100,4%**
Ativo Circulante	**14.267**	**15.907**	**23,2%**	**111,5%**
Caixa e Equivalentes	17	17	0,0%	100,0%
Contas a Receber de Clientes e Outros Recebíveis	1.712	3.707	5,4%	216,6%
Adiantamentos e Outras Despesas	4.848	4.848	7,1%	100,0%
Ativo Fiscal Corrente	1	1	0,0%	100,0%
Empréstimos a Terceiros	93	74	0,1%	79,0%
Contratos Não Realizados	7.357	7.042	10,3%	95,7%
Despesas a Apropriar	240	220	0,3%	91,7%
Ativo Não Circulante	**53.984**	**52.628**	**76,8%**	**97,5%**
Instrumentos Financeiros Derivativos	0	62	0,1%	100,0%
Contrato de Mútuos	45.954	45.954	67,1%	100,0%
Ativo Fiscal Diferido-Pis/Cofins	2.724	1.472	2,1%	54,0%
Investimentos	3.793	3.627	5,3%	95,6%
Intangível	1	1	0,0%	100,0%
Projetos	1.513	1.513	2,2%	100,0%
Passivo	**68.251**	**68.535**	**100,0%**	**100,4%**
Passivo Circulante	**11.632**	**10.018**	**14,6%**	**86,1%**
Fornecedores	0	310	0,5%	0,0%
Fornecedores e Outras Contas a Pagar	310	0	0,0%	0,0%
Instrumentos Financeiros Derivativos	2.842	1.229	1,8%	43,3%
Empréstimos de Terceiros	3.980	3.980	5,8%	100,0%
Passivo Fiscal Corrente	4.501	4.499	6,6%	100,0%
Passivo Não Circulante	**28.170**	**16.409**	**23,9%**	**58,2%**
Instrumentos Financeiros Derivativos	26.601	14.680	21,4%	55,2%
Passivo Fiscal Diferido -PIS/Cofins	1.568	1.729	2,5%	110,2%
Patrimônio Líquido	**28.449**	**42.108**	**61,4%**	**148,0%**
Capital Social	5.851	5.851	8,5%	100,0%
Reservas de Capital	1.166	1.166	1,7%	100,0%
Lucros (Prejuizos) Acumulados	42.020	42.020	61,3%	100,0%
Resultado do Exercício	**-20.588**	**-6.929**	**-10,1%**	**33,7%**

Este documento é cópia do original, assinado digitalmente por ORESTE NESTOR DE SOUZA LASPRO e Tribunal de Justica do Estado de Sao Paulo, protocolado em 21/12/2022 às 16:08 , sob o número WJMJ22422973396
Para conferir o original, acesse o site https://esaj.tjsp.jus.br/pastadigital/pg/abrirConferenciaDocumento.do, informe o processo 1135005-36.2021.8.26.0100 e código E84D454.

Demonstração do Resultado (em milhares de R$)	jul-22	ago-22	AH	acumulado
Receita Liquida	**0**	**0**	**0,0%**	**0**
Resultado Derivativo	4.809	15.276	317,6%	-5.098
Pis e Cofins Diferidos	-444	-1.413	318,3%	472
Lucro Bruto	**4.365**	**13.862**	**317,6%**	**-4.627**
Despesas/Receitas Operacionais	**-232**	**-204**	**88,1%**	**-2.009**
(-) Despesas com Pessoal	1	0	0,0%	-13
(-) Despesas Administrativas	-59	-38	64,4%	-432
Resultado Equivalência Patrimonial	-173	-166	96,0%	-1.564
Resultado Operacional	**4.134**	**13.658**	**330,4%**	**-6.636**
Resultado Financeiro	**-1**	**-0**	**37,9%**	**-294**
(-) Despesa Financeira	-0	-0	66,7%	-295
Receita Financeira	-0	0	-100,0%	1
Resultado do Periodo	**4.133**	**13.658**	**330,5%**	**-6.929**

II.3.1.1. Evolução do Ativo

Os Ativos da Recuperanda, em agosto de 2022, atingiram o total de R$ 68,5 milhões.

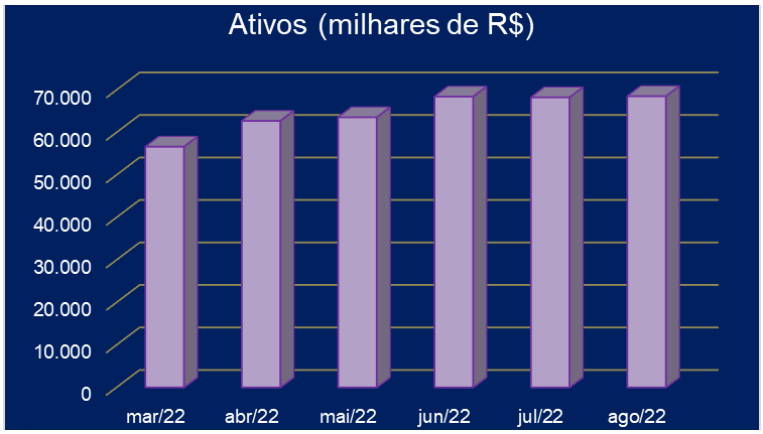

- O principal Ativo é a conta de Contratos de Mútuos no total de R$ 45,9 milhões. Esse saldo está alocado, unicamente, nos valores a receber da empresa Steelcons Empreiteira Construção Civil Ltda.

II.3.1.2. Evolução do Endividamento

A Newen Holding apresentou um endividamento no total de R$ 26,4 milhões, obrigações estas que ainda não foram segregadas em concursais e extraconcursais.

- A obrigação mais relevante é advinda dos Instrumentos Financeiros Derivativos, no total de R$ 15,9 milhões.

Este documento é cópia do original, assinado digitalmente por ORESTE NESTOR DE SOUZA LASPRO e Tribunal de Justica do Estado de Sao Paulo, protocolado em 21/12/2022 às 16:08 , sob o número WJMJ22422973396
Para conferir o original, acesse o site https://esaj.tjsp.jus.br/pastadigital/pg/abrirConferenciaDocumento.do, informe o processo 1135005-36.2021.8.26.0100 e código E84D454.

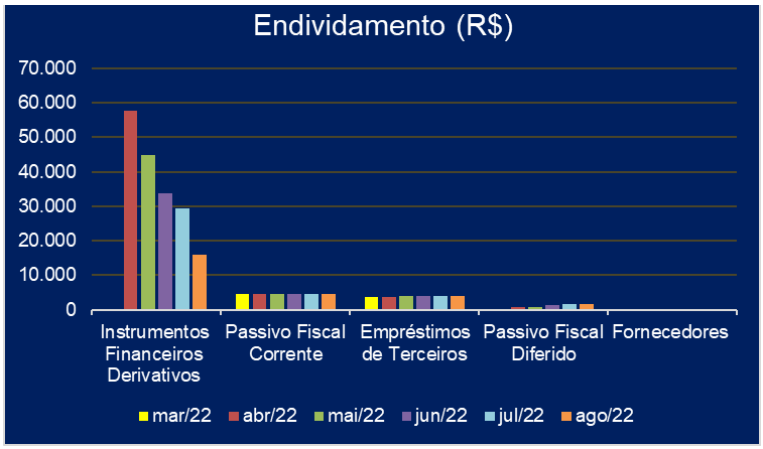

- Não foram enviados os documentos solicitados à Recuperanda em Termo de Diligência, relacionados às obrigações tributárias.
- O valor contabilizado na conta de Fornecedores é atinente à multa de entrega da ECF, no valor de R$ 293 mil

II.3.1.3. Patrimônio Líquido

Em agosto de 2022, a Recuperanda apurou Patrimônio Líquido positivo de R$ 42,1 milhões.

II.3.1.4. Evolução das Contas de Resultado

Mesmo com os resultados positivos com os Instrumentos Financeiros Derivativos nos últimos 3 meses, a New Energies investimentos ainda apurou Prejuízo de R$ 6,9 milhões, no acumulado até agosto de 2022.

II.3.2. Demonstração do Fluxo de Caixa

Conforme Demonstrativo que contém valores acumulados do período de 2022, a Recuperanda utilizou de Empréstimos para efetuar os pagamentos de suas obrigações.

Este documento é cópia do original, assinado digitalmente por ORESTE NESTOR DE SOUZA LASPRO e Tribunal de Justica do Estado de Sao Paulo, protocolado em 21/12/2022 às 16:08 , sob o número WJMJ22422973396
Para conferir o original, acesse o site https://esaj.tjsp.jus.br/pastadigital/pg/abrirConferenciaDocumento.do, informe o processo 1135005-36.2021.8.26.0100 e código E84D454.

Demonstrações dos Fluxos de Caixa Exercícios findos em 31 de agosto de 2022 de dezembro de 2021
(em milhares de reais)

	31/08/2022	31/12/2021
Fluxo de caixa das atividades operacionais		
Lucro líquido do exercício	**(6.929)**	**(5.374)**
Ajustes para:		
Imposto de renda e contribuição social diferido	-	-
Pis/ Cofins diferido	(472)	(296)
Resultado de equivalência Patrimonial	1.564	0
Depreciações e amortizações	0	-
Provisões	-	-
Resultado com instrumentos financeiros derivativos	8.805	-
Variações dos ativos e obrigações	**452**	**3.125**
(Aumento) Redução dos ativos		
Contas a receber de clientes e outros recebíveis	-	-
Adiantamentos realizados	-	100
Despesas a Apropriar	160	4.634
Ativo Fiscal Corrente	(0)	(0)
Aumento (Redução) dos passivos		
Fornecedores e outras contas a pagar	290	(981)
Adiantamentos a clientes	-	-
Impostos a recolher	3	(627)
Fluxo de caixa líquido proveniente das (utilizado nas) atividades operacion	**3.422**	**(2.544)**
Fluxos de caixa das atividades de investimentos		
Investimentos	(3.707)	(1.405)
Imobilizado	-	-
Intangíveis	-	-
Projetos	-	(356)
Fluxo de caixa (utilizado nas) proveniente das atividades de investimento	**(3.707)**	**(1.761)**
Fluxos de caixa das atividades de financiamentos		
Constituição de Reservas de capital	-	-
Aumento de capital	-	-
Contrato de Mútuo	-	1.109
Empréstimos a receber	19	6
Empréstimos a pagar	267	3.201
Caixa líquido proveniente das (utilizado nas) atividades de financiamento	**286**	**4.316**
Aumento (Diminuição) de Caixa e Equivalentes de Caixa	**0**	**11**
Caixa e equivalentes de caixa no início do exercício	17	6
Caixa e equivalentes de caixa no final do exercício	17	17

II.3.3. Análise por meio de Índices, Indicadores e Instrumentos Financeiros

Índices de Liquidez	jul-22	ago-22
Liquidez Corrente	1,23	1,59
Liquidez Geral	0,36	0,60
Índices de Estrutura de Capitais	**jul-22**	**ago-22**
Endividamento	1,40	0,63
Composição do Endividamento	0,29	0,38
Instrumentos Financeiros	**jul-22**	**ago-22**
Capital Circulante Líquido	R$ 2.635	R$ 5.889
Necessidade de Capital de Giro	R$ 9.346	R$ 11.008
Saldo em Tesouraria	-R$ 6.712	-R$ 5.119

II.3.4. Evolução Mensal de Colaboradores

Não há colaboradores registrados na NEW ENERGIES INVESTIMENTOS E PARTICIPAÇÕES LTDA.

Este documento é cópia do original, assinado digitalmente por ORESTE NESTOR DE SOUZA LASPRO e Tribunal de Justica do Estado de Sao Paulo, protocolado em 21/12/2022 às 16:08 , sob o número WJMJ22422973396
Para conferir o original, acesse o site https://esaj.tjsp.jus.br/pastadigital/pg/abrirConferenciaDocumento.do, informe o processo 1135005-36.2021.8.26.0100 e código E84D454.

II.4. SERRA TALHADA I ENERGIA SPE LTDA

II.4.1. Análise Vertical e Horizontal

Balanço Patrimonial (R$)	jul/22	ago/22	AV	AH
Ativo	**781.285**	**788.665**	**100,0%**	**100,9%**
Ativo Circulante	**3.476**	**3.476**	**0,4%**	**100,0%**
Caixa e Equivalentes de Caixa	167	167	0,0%	100,0%
Adiantamentos	2.300	2.300	0,3%	100,0%
Ativo Fiscal Corrente	1.009	1.009	0,1%	100,0%
Ativo Não Circulante	**777.809**	**785.189**	**99,6%**	**100,9%**
Projetos e outros Intangiveis	777.809	785.189	99,6%	100,9%
Passivo	**781.285**	**788.665**	**100,0%**	**100,9%**
Passivo Circulante	**269.179**	**284.453**	**36,1%**	**105,7%**
Emprestimos de Terceiros	134.584	137.571	17,4%	102,2%
Fornecedores e Outras Contas a Pagar	8.943	21.593	2,7%	241,4%
Mutuos	122.686	122.686	15,6%	100,0%
Passivo Fiscal Corrente	2.966	2.604	0,3%	87,8%
Patrimônio Líquido	**512.106**	**504.212**	**63,9%**	**98,5%**
Capital Social	200.000	200.000	25,4%	100,0%
Adiantamento Futuro Aumento de Capital	686.942	686.942	87,1%	100,0%
Lucros (Prejuizos) Acumulados	- 363.777	- 363.777	-46,1%	100,0%
Resultado do Exercício	**- 11.059**	**- 18.953**	**-2,4%**	**171,4%**

Demonstração do Resultado	jul/22	ago/22	AH	2022
Receitas				
(-) Deduções				
Receita Liquida	**0**	**0**	**-**	**0**
(-) Custo	0	0	-	0
Lucro Bruto	**0**	**0**	**-**	**0**
Despesas/Receitas Operacionais	**-1.073**	**-7.894**	**735,7%**	**-18.695**
(-) Despesas Administrativas	-1.073	-7.894	735,7%	-17.742
(-) Outras Despesas	0	0	0,0%	-953
Resultado Operacional	**-1.073**	**-7.894**	**735,7%**	**-18.695**
Resultado Financeiro	**0**	**0**	**0,0%**	**-258**
(-) Despesa Financeira	0	0	0,0%	-258
Receita Financeira	0	0	0,0%	0
Outras Receitas/Despesas não Operacionais	**-1.073**	**-7.894**	**735,7%**	**-18.953**
(+/-)Outras Receitas/Despesas			0,0%	0
Resultado antes do IRPJ e CSLL	**-1.073**	**-7.894**	**735,7%**	**-18.953**
(-) IRPJ e CSLL			0,0%	0
Resultado do Periodo	**-1.073**	**-7.894**	**735,7%**	**-18.953**

Este documento é cópia do original, assinado digitalmente por ORESTE NESTOR DE SOUZA LASPRO e Tribunal de Justica do Estado de Sao Paulo, protocolado em 21/12/2022 às 16:08 , sob o número WJMJ22422973396
Para conferir o original, acesse o site https://esaj.tjsp.jus.br/pastadigital/pg/abrirConferenciaDocumento.do, informe o processo 1135005-36.2021.8.26.0100 e código E84D454.

II.4.1.1. Evolução do Ativo

Com tendência de evolução, os Ativos da Recuperanda atingiram o total de R$ 788 mil em agosto de 2022, sendo a conta de maior representatividade a de Projetos e outros Intangíveis, no total de R$ 785,1 milhões.

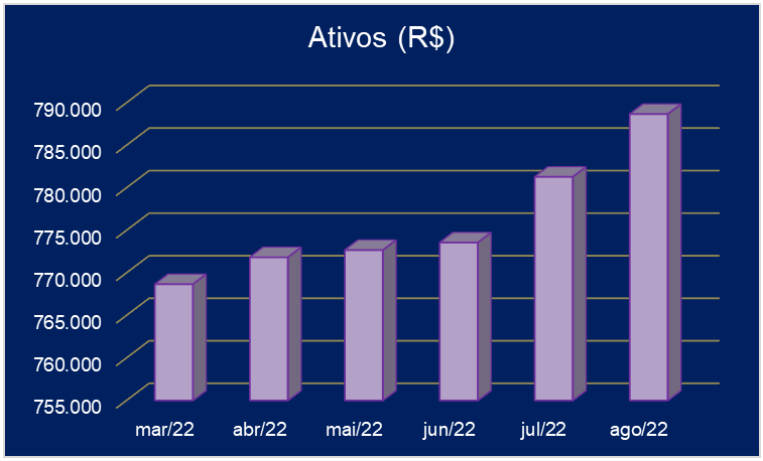

II.4.1.2. Evolução do Endividamento

A Serra Talhada I apresentou o total de R$ 284,4 milhões em obrigações, que ainda não foram segregadas em concursais e extraconcursais.

- Os Empréstimos de Terceiros, que são relevantes, atingem R$ 137,5 mil e está totalmente alocado na alínea da New Energies Soluções.
- Outra conta relevante é a de Mútuos, no total de R$ 122,6 mil, cujo valor a pagar está igualmente dividido entre as empresas Zimba Empreendimentos Imobiliários Ltda e Envolvere Empreendimentos Ltda.

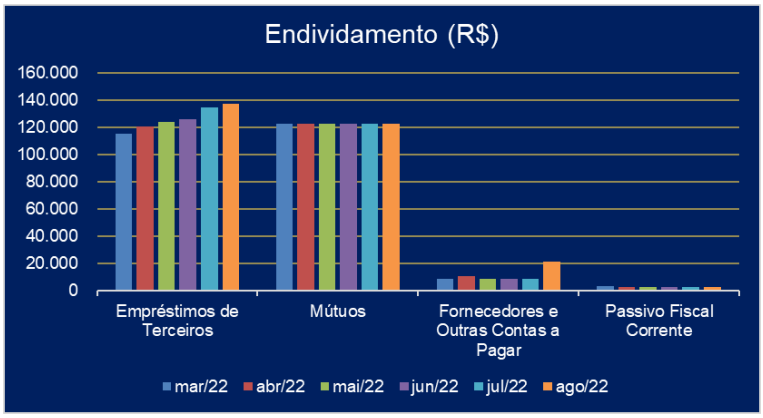

- Não foram enviados os documentos solicitados à Recuperanda em Termo de Diligência em relação às obrigações tributárias.

Este documento é cópia do original, assinado digitalmente por ORESTE NESTOR DE SOUZA LASPRO e Tribunal de Justica do Estado de Sao Paulo, protocolado em 21/12/2022 às 16:08 , sob o número WJMJ22422973396
Para conferir o original, acesse o site https://esaj.tjsp.jus.br/pastadigital/pg/abrirConferenciaDocumento.do, informe o processo 1135005-36.2021.8.26.0100 e código E84D454.

II.4.1.3. Patrimônio Líquido

Em agosto de 2022, a Recuperanda registrou Patrimônio Líquido positivo de R$ 504,2 milhões.

II.4.1.4. Evolução das Contas de Resultado

Durante o exercício de 2022, a Recuperanda apenas apurou Despesas Operacionais e Financeiras, no total de R$ 18,9 mil.

II.4.2. Demonstração do Fluxo de Caixa

Conforme Demonstrativo que contém valores acumulados do período de 2022, a Recuperanda utilizou de Empréstimos para efetuar os pagamentos de suas obrigações.

Demonstração do Fluxo de Caixa Exercícios findos em 31 de agosto de 2022 de dezembro de 2021

	31/08/2022	31/12/2021
Fluxo de caixa das atividades operacionais		
Lucro liquido do exercício	**(18.953)**	**(41.724)**
Ajustes para:		
Depreciações e amortizações	-	-
Resultado de Equivalência Patrimonial	-	-
Variações dos ativos e obrigações (Aumento) Redução dos ativos	**12.596**	**12.426**
Contas a receber de clientes e outros recebíveis	-	-
Adiantamentos realizados	-	12.435
Outros créditos	-	(983)
Aumento (Redução) dos passivos		
Fornecedores	12.150	3.471
Adiantamento a clientes	-	-
Impostos a recolher	446	(2.498)
Disponibilidades liquidas aplicadas nas atividades operacionais	**(6.356)**	**(29.298)**
Fluxo de caixa das atividades de investimentos		
Adições ao imobilizados, software e outros intangiveis	(83.658)	580.233
Disponibilidades liquidas geradas nas atividades de investimentos	**(83.658)**	**580.233**
Fluxo de caixa das atividades de financiamentos		
Adiantamento para Futuro Aumento de Capital	-	(598.491)
Aumento de capital	-	-
Empréstimos	89.756	47.814
Disponibilidades liquidas consumidas pelas atividades de financiamentos	**89.756**	**(550.676)**
Aumento (Diminuição) de Caixa e Equivalente de Caixa	**(258)**	**258**
Caixa e equivalentes de caixa no inicio do exercício	425	167
Caixa e equivalentes de caixa no final do exercício	167	425
	-	-

II.4.3. Análise por meio de Índices, Indicadores e Instrumentos Financeiros

Este documento é cópia do original, assinado digitalmente por ORESTE NESTOR DE SOUZA LASPRO e Tribunal de Justica do Estado de Sao Paulo, protocolado em 21/12/2022 às 16:08 , sob o número WJMJ22422973396
Para conferir o original, acesse o site https://esaj.tjsp.jus.br/pastadigital/pg/abrirConferenciaDocumento.do, informe o processo 1135005-36.2021.8.26.0100 e código E84D454.

Índices de Liquidez	jul-22	ago-22
Liquidez Corrente	0,01	0,01
Liquidez Geral	0,01	0,01
Índices de Estrutura de Capitais	**jul-22**	**ago-22**
Endividamento	0,53	0,56
Composição do Endividamento	1,00	1,00
Imobilização dos Recursos Não Correntes	1,52	1,56
Instrumentos Financeiros	**jul-22**	**ago-22**
Capital Circulante Líquido	-R$ 265.703	-R$ 280.977
Necessidade de Capital de Giro	-R$ 8.600	-R$ 20.888
Saldo em Tesouraria	-R$ 257.103	-R$ 260.090

II.4.4. Evolução Mensal de Colaboradores

Não há colaboradores registrados na SERRA TALHADA I ENERGIA SPE LTDA.

Este documento é cópia do original, assinado digitalmente por ORESTE NESTOR DE SOUZA LASPRO e Tribunal de Justica do Estado de Sao Paulo, protocolado em 21/12/2022 às 16:08 , sob o número WJMJ22422973396
Para conferir o original, acesse o site https://esaj.tjsp.jus.br/pastadigital/pg/abrirConferenciaDocumento.do, informe o processo 1135005-36.2021.8.26.0100 e código E84D454.

II.5. SOLAR CENTRAL MINAS HOLDING GERAÇÃO E COMERCIALIZAÇÃO DE ENERGIA ELÉTRICA SPE LTDA.

II.5.1. Análise Vertical e Horizontal

Balanço Patrimonial (R$)	jul/22	ago/22	AV	AH
Ativo	**1.644**	**1.644**	**100,0%**	**100,0%**
Ativo Circulante	**-**	**0**	**0,0%**	**0,0%**
Ativo Não Circulante	**1.644**	**1.644**	**100,0%**	**100,0%**
Projetos e Outros Intangiveis	1.644	1.644	100,0%	100,0%
Passivo	**1.644**	**1.644**	**100,0%**	**100,0%**
Passivo Circulante	**28.071**	**28.808**	**1752,3%**	**102,6%**
Empréstimos de Terceiros	27.184	27.920	1698,3%	102,7%
Fornecedores e Outras Contas a Pagar	850	850	51,7%	100,0%
Passivo Fiscal Corrente	38	38	2,3%	101,3%
Passivo Não Circulante	**-**	**0**	**0,0%**	**0,0%**
Patrimônio Líquido	**- 26.427**	**-27.164**	**-1652,3%**	**102,8%**
Capital Social	500.000	500.000	30413,6%	100,0%
Capital a Integralizar	-494.106	-494.106	-30055,1%	100,0%
Lucros (Prejuízos) Acumulados	- 21.707	-21.707	-1320,4%	100,0%
Resultado do Exercício	**- 10.614**	**-11.351**	**-690,5%**	**106,9%**

Demonstração do Resultado (R$)	jul/22	ago/22	AH	Acumulado
Receitas				
(-) Deduções				
Lucro Bruto				
Despesas/Receitas Operacionais	**- 723**	**- 737**	**102,0%**	**- 11.351**
(-) Despesas Administrativas	- 723	- 737	102,0%	- 11.351
Resultado Operacional	**- 723**	**- 737**	**102,0%**	**- 11.351**
Resultado antes do IRPJ e CSLL	**- 723**	**- 737**	**102,0%**	**- 11.351**
(-) IRPJ e CSLL			0,0%	- 11.351
Resultado do Periodo	**- 723**	**- 737**	**102,0%**	**- 11.351**

II.5.1.1. Evolução do Ativo

Em agosto de 2022, os Ativos totalizaram em R$ 1,6 mil, sem apresentar variação em relação ao mês de julho de 2022.

Este documento é cópia do original, assinado digitalmente por ORESTE NESTOR DE SOUZA LASPRO e Tribunal de Justica do Estado de Sao Paulo, protocolado em 21/12/2022 às 16:08 , sob o número WJMJ22422973396
Para conferir o original, acesse o site https://esaj.tjsp.jus.br/pastadigital/pg/abrirConferenciaDocumento.do, informe o processo 1135005-36.2021.8.26.0100 e código E84D454.

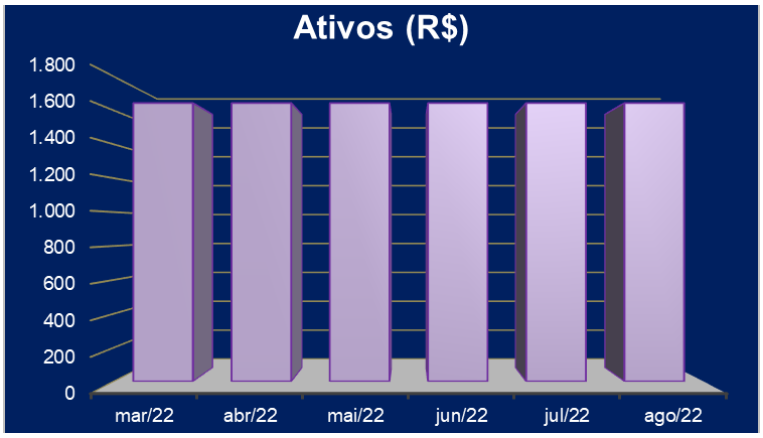

II.5.1.2. Evolução do Endividamento

A Solar Central Minas apresentou o total de R$ 28,8 mil em obrigações, que ainda não foram segregadas em concursais e extraconcursais.

- Os principais Passivos dessa Recuperanda são os Empréstimos de Terceiros, que vêm evoluindo durante o período de 2022. Em agosto, o total dessa conta atingiu R$ 27,9 mil.

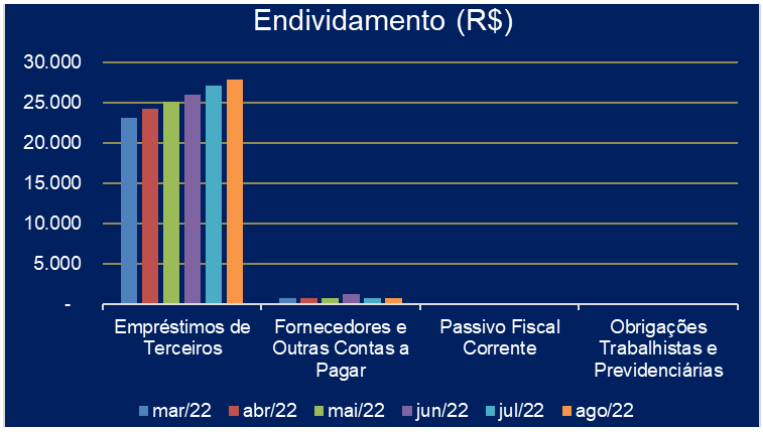

- Não foram enviados os documentos solicitados à Recuperanda em Termo de Diligência, em relação às obrigações tributárias.

II.5.1.3. Patrimônio Líquido

Em agosto de 2022, a Recuperanda registrou Patrimônio Líquido negativo de R$ 27,1 mil.

Este documento é cópia do original, assinado digitalmente por ORESTE NESTOR DE SOUZA LASPRO e Tribunal de Justica do Estado de Sao Paulo, protocolado em 21/12/2022 às 16:08 , sob o número WJMJ22422973396
Para conferir o original, acesse o site https://esaj.tjsp.jus.br/pastadigital/pg/abrirConferenciaDocumento.do, informe o processo 1135005-36.2021.8.26.0100 e código E84D454.

II.5.1.4. Evolução das Contas de Resultado

Durante o exercício de 2022, a Recuperanda apenas apurou Despesas Operacionais e Financeiras no total de R$ 11,3 mil.

II.5.2. Demonstração do Fluxo de Caixa

Conforme Demonstrativo que contém valores acumulados do período de 2022, a Recuperanda utilizou de Empréstimos para efetuar os pagamentos de suas obrigações.

Demonstração do Fluxo de Caixa Exercícios findos em 31 de agosto de 2022 de dezembro de 2021
(em reais)

	31/08/2022	31/12/2021
Fluxo de caixa das atividades operacionais		
Lucro liquido do exercício	(11.351)	(21.707)
Ajustes para:		
Depreciações e amortizações	-	-
Resultado de Equivalência Patrimonial	-	-
Variações dos ativos e obrigações (Aumento) Redução dos ativos	(813)	1.700
Contas a receber de clientes e outros recebíveis	-	-
Adiantamentos	-	-
Outros créditos	-	-
Despesas a Apropriar	-	-
	-	-
Aumento (Redução) dos passivos	-	-
Fornecedores	(850)	1.700
Adiantamento a clientes	-	-
Impostos a recolher	38	-
	-	-
Disponibilidades liquidas aplicadas nas atividades operacionais	(12.163)	(20.007)
Fluxo de caixa das atividades de investimentos		
Adições ao imobilizados, software e outros intangíveis	-	(1.644)
Investimentos	-	-
Disponibilidades liquidas geradas nas atividades de investimentos	-	(1.644)
Fluxo de caixa das atividades de financiamentos		
Adiantamento para Futuro Aumento de Capital	-	-
Aumento de capital	-	5.894
Empréstimos	12.163	15.757
Contrato de Mútuo	-	-
Disponibilidades liquidas consumidas pelas atividades de financiamentos	12.163	21.651
Aumento (Diminuição) de Caixa e Equivalente de Caixa	-	-
Caixa e equivalentes de caixa no inicio do exercício	-	-
Caixa e equivalentes de caixa no final do exercício	-	-
	-	-

II.5.3. Análise por meio de Índices, Indicadores e Instrumentos Financeiros

Índices de Liquidez	jul-22	ago-22
Liquidez Imediata	0,00	0,00
Liquidez Seca	0,00	0,00
Liquidez Corrente	0,00	0,00
Liquidez Geral	0,00	0,00
Índices de Estrutura de Capitais	**jul-22**	**ago-22**
Endividamento	-1,06	-1,06
Composição do Endividamento	1,00	1,00
Imobilização dos Recursos Não Correntes	-0,06	-0,06
Instrumentos Financeiros	**jul-22**	**ago-22**
Capital Circulante Líquido	-28.071	-28.808
Necessidade de Capital de Giro	-888	-888
Saldo em Tesouraria	-27.184	-27.920

Este documento é cópia do original, assinado digitalmente por ORESTE NESTOR DE SOUZA LASPRO e Tribunal de Justica do Estado de Sao Paulo, protocolado em 21/12/2022 às 16:08 , sob o número WJMJ22422973396
Para conferir o original, acesse o site https://esaj.tjsp.jus.br/pastadigital/pg/abrirConferenciaDocumento.do, informe o processo 1135005-36.2021.8.26.0100 e código E84D454.

II.5.4. Evolução Mensal de Colaboradores

Não há colaboradores registrados na SOLAR CENTRAL MINAS HOLDING GERAÇÃO E COMERCIALIZAÇÃO DE ENERGIA ELÉTRICA SPE LTDA.

Este documento é cópia do original, assinado digitalmente por ORESTE NESTOR DE SOUZA LASPRO e Tribunal de Justica do Estado de Sao Paulo, protocolado em 21/12/2022 às 16:08 , sob o número WJMJ22422973396
Para conferir o original, acesse o site https://esaj.tjsp.jus.br/pastadigital/pg/abrirConferenciaDocumento.do, informe o processo 1135005-36.2021.8.26.0100 e código E84D454.

II.6. SOLAR CENTRAL MINAS I GERAÇÃO E COMERCIALIZAÇÃO DE ENERGIA ELÉTRICA SPE LTDA

II.6.1. Análise Vertical e Horizontal

Balanço Patrimonial (R$)	jul/22	ago/22	AV	AH
Ativo	**298.484**	**302.834**	**100,0%**	**101,5%**
Ativo Circulante	**-**	**-**	**0**	**0,0%**
Ativo Não Circulante	**298.484**	**302.834**	**100,0%**	**101,5%**
Projetos e Outros Intangíveis	282.784	287.134	94,8%	101,5%
Emprestimos a Terceiros	15.700	15.700	5,2%	100,0%
Passivo	**298.484**	**302.834**	**100,0%**	**101,5%**
Passivo Circulante	**138.802**	**144.236**	**47,6%**	**103,9%**
Empréstimos de Terceiros	137.952	140.886	46,5%	102,1%
Fornecedores e Outras Contas a Pagar	850	3.350	1,1%	394,1%
Passivo Não Circulante	**-**	**-**	**0,0%**	**0,0%**
Patrimônio Líquido Controladores	**159.683**	**158.598**	**52,4%**	**99,3%**
Capital Social	500.000	500.000	165,1%	100,0%
Capital a Integralizar	-299.367	-299.367	-98,9%	100,0%
Lucros (ou) Prejuízos Acumulados	-13.170	-13.170	-4,3%	100,0%
Resultado do Exercício	**-27.781**	**-28.865**	**-9,5%**	**103,9%**

Demonstração do Resultado	jul/22	ago/22	AV	AH	Acumulado
Receitas					
(-) Deduções					
Receita Liquida					
(-) Custo					
Lucro Bruto					
Despesas/Receitas Operacionais	**- 723**	**- 1.084**		**149,9%**	**- 27.575**
(-) Despesas Administrativas	*- 723*	*- 1.084*		*149,9%*	*- 27.575*
Resultado Operacional	**- 723**	**- 1.084**		**149,9%**	**- 27.575**
Resultado Financeiro	**-**	**-**		**0,0%**	**- 1.290**
(-) Despesa Financeira	*-*	*-*		*0,0%*	*- 1.290*
Receita Financeira				*0,0%*	*-*
Outras Receitas/Despesas não Operacionais				**0,0%**	**-**
Outras Receitas/Despesas					
Resultado antes do IRPJ e CSLL	**- 723**	**- 1.084**		**149,9%**	**- 28.865**
(-) IRPJ e CSLL					
Resultado do Periodo	**- 723**	**- 1.084**		**149,9%**	**- 28.865**

Este documento é cópia do original, assinado digitalmente por ORESTE NESTOR DE SOUZA LASPRO e Tribunal de Justica do Estado de Sao Paulo, protocolado em 21/12/2022 às 16:08 , sob o número WJMJ22422973396
Para conferir o original, acesse o site https://esaj.tjsp.jus.br/pastadigital/pg/abrirConferenciaDocumento.do, informe o processo 1135005-36.2021.8.26.0100 e código E84D454.

II.6.1.1. Evolução do Ativo

Em agosto de 2022, os Ativos totalizaram em R$ 302,8 mil, apresentando pequena variação em relação ao mês de julho de 2022.

- A conta de maior representatividade é a de Projetos e outros Intangíveis, no total de R$ 287,1 mil ou 94,8% dos Ativos.

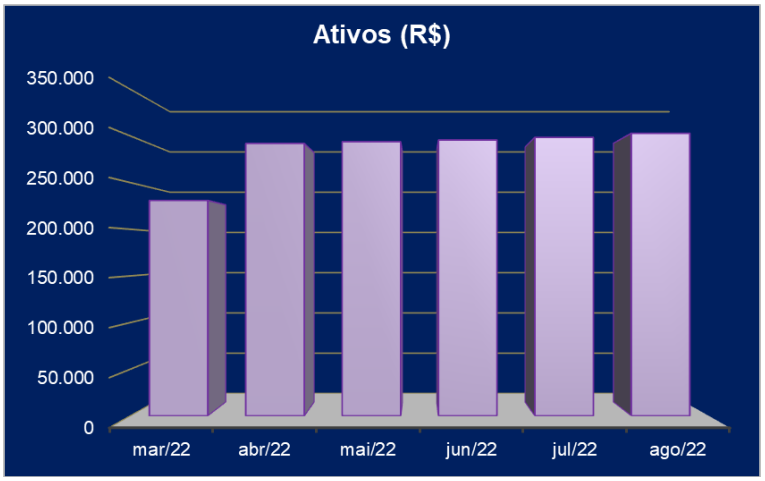

II.6.1.2. Evolução do Endividamento

A Recuperanda apurou R$ 302,8 mil em obrigações, que ainda não foram segregadas em concursais e extraconcursais.

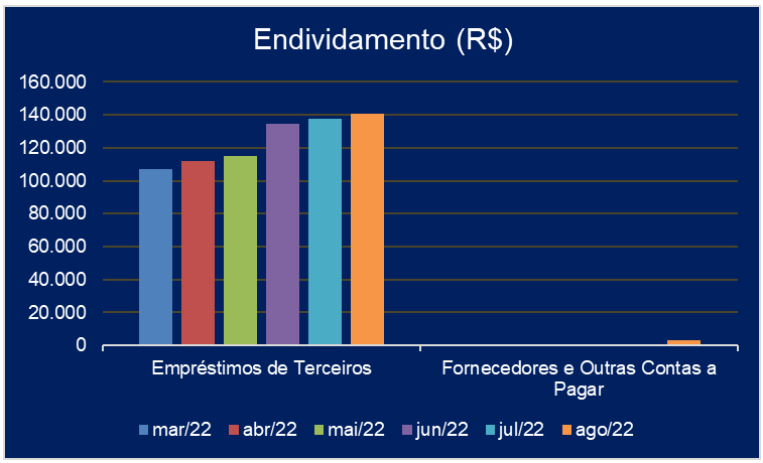

- Não foram enviados os documentos solicitados à Recuperanda em Termo de Diligência, referentes às obrigações tributárias.

Este documento é cópia do original, assinado digitalmente por ORESTE NESTOR DE SOUZA LASPRO e Tribunal de Justica do Estado de Sao Paulo, protocolado em 21/12/2022 às 16:08 , sob o número WJMJ22422973396
Para conferir o original, acesse o site https://esaj.tjsp.jus.br/pastadigital/pg/abrirConferenciaDocumento.do, informe o processo 1135005-36.2021.8.26.0100 e código E84D454.

- O principal Passivo da empresa é relativo aos Empréstimos de Terceiros, o qual está evoluindo durante o período de 2022. Em agosto, o total dessa conta atingiu R$ 140,8 mil.

II.6.1.3. Patrimônio Líquido

Em agosto de 2022, a Recuperanda registrou Patrimônio Líquido positivo de R$ 158,5 mil.

II.6.1.4. Evolução das Contas de Resultado

Durante o exercício de 2022, a Recuperanda apenas apurou Despesas Operacionais e Financeiras no total de R$ 28,8 mil.

II.6.2. Demonstração do Fluxo de Caixa

Conforme Demonstrativo que contém valores acumulados do período de 2022, a Recuperanda utilizou de Empréstimos para efetuar os pagamentos de suas obrigações.

Demonstração do Fluxo de Caixa Exercícios findos em 31 de agosto de 2022 de dezembro de 2021
(em reais)

	31/08/2022	31/12/2021
Fluxo de caixa das atividades operacionais		
Lucro liquido do exercício	**(28.865)**	**(9.068)**
Ajustes para:		
Depreciações e amortizações	-	-
Resultado de Equivalência Patrimonial	-	-
Variações dos ativos e obrigações(Aumento) Redução dos ativos	**1.630**	**1.144**
Contas a receber de clientes e outros recebíveis	-	-
Adiantamentos realizados	-	-
Outros créditos	-	-
Aumento (Redução) dos passivos		
Fornecedores	1.650	1.400
Adiantamento a clientes	-	-
Impostos a recolher	(20)	(256)
Disponibilidades liquidas aplicadas nas atividades operacionais	**(27.235)**	**(7.924)**
Fluxo de caixa das atividades de investimentos		
Adições ao imobilizados, software e outros intangiveis	(24.408)	(220.071)
Disponibilidades liquidas geradas nas atividades de investimentos	**(24.408)**	**(220.071)**
Fluxo de caixa das atividades de financiamentos		
Adiantamento para Futuro Aumento de Capital		-
Aumento de capital	-	200.633
Empréstimos a pagar	51.340	43.259
Empréstimos a receber	-	(15.700)
Disponibilidades liquidas consumidas pelas atividades de financiamentos	**51.340**	**228.191**
Aumento (Diminuição) de Caixa e Equivalente de Caixa	**(302)**	**196**
Caixa e equivalentes de caixa no inicio do exercício	302	106
Caixa e equivalentes de caixa no final do exercício	-	302
	-	-

Este documento é cópia do original, assinado digitalmente por ORESTE NESTOR DE SOUZA LASPRO e Tribunal de Justica do Estado de Sao Paulo, protocolado em 21/12/2022 às 16:08 , sob o número WJMJ22422973396
Para conferir o original, acesse o site https://esaj.tjsp.jus.br/pastadigital/pg/abrirConferenciaDocumento.do, informe o processo 1135005-36.2021.8.26.0100 e código E84D454.

II.6.3. Análise por meio de Índices, Indicadores e Instrumentos Financeiros

Índices de Liquidez	jul-22	ago-22
Liquidez Imediata	0,00	0,00
Liquidez Seca	0,00	0,00
Liquidez Corrente	0,00	0,00
Liquidez Geral	0,00	0,00
Índices de Estrutura de Capitais	**jul-22**	**ago-22**
Endividamento	0,87	0,91
Composição do Endividamento	1,00	1,00
Imobilização dos Recursos Não Correntes	1,87	1,91
Instrumentos Financeiros	**jul-22**	**ago-22**
Capital Circulante Líquido	-138.802	-144.236
Necessidade de Capital de Giro	-850	-3.350
Saldo em Tesouraria	-137.952	-140.886

II.6.4. Evolução Mensal de Colaboradores

Não há colaboradores registrados na SOLAR CENTRAL MINAS I GERAÇÃO E COMERCIALIZAÇÃO DE ENERGIA ELÉTRICA SPE LTDA.

Este documento é cópia do original, assinado digitalmente por ORESTE NESTOR DE SOUZA LASPRO e Tribunal de Justica do Estado de Sao Paulo, protocolado em 21/12/2022 às 16:08 , sob o número WJMJ22422973396
Para conferir o original, acesse o site https://esaj.tjsp.jus.br/pastadigital/pg/abrirConferenciaDocumento.do, informe o processo 1135005-36.2021.8.26.0100 e código E84D454.

II.7. SOLAR CENTRAL MINAS II GERAÇÃO E COMERCIALIZAÇÃO DE ENERGIA ELÉTRICA SPE LTDA

II.7.1. Análise Vertical e Horizontal

Balanço Patrimonial (R$)	jul/22	ago/22	AV	AH
Ativo	**338.003**	**340.503**	**100,0%**	**100,7%**
Ativo Circulante	**0**	**0**	**0,0%**	**0,0%**
Caixa e Equivalentes	-	-	0,0%	0,0%
Adiantamentos	-	-	0,0%	0,0%
Ativo Não Circulante	**338.003**	**340.503**	**100,0%**	**100,7%**
Projetos e Outros Intangíveis	338.003	340.503	100,0%	100,7%
Passivo	**338.003**	**340.503**	**100,0%**	**100,7%**
Passivo Circulante	**171.808**	**182.983**	**53,7%**	**106,5%**
Empréstimos de Terceiros	170.658	174.857	51,4%	102,5%
Fornecedores e Outras Contas a Pagar	850	7.645	2,2%	899,5%
Passivo Fiscal Corrente	300	480	0,1%	160,1%
Passivo Não Circulante	**-**	**-**	**0,0%**	**0,0%**
Patrimônio Líquido Controladores	**166.195**	**157.520**	**46,3%**	**94,8%**
Capital Social	500.000	500.000	146,8%	100,0%
Capital a Integralizar	-238.163	-238.163	-69,9%	100,0%
Lucros (ou) Prejuízos Acumulados	-21.520	-21.520	-6,3%	100,0%
Resultado do Exercício	**- 74.122**	**- 82.797**	**-24,3%**	**111,7%**

Demonstração do Resultado	jul/22	ago/22	AH	2022
Receita Liquida				
(-) Custo				
Lucro Bruto				
Despesas/Receitas Operacionais	**- 7.235**	**- 8.675**	**119,9%**	**- 80.753**
(-) Despesas Administrativas	- 7.235	- 8.023	110,9%	- 78.883
(-)Outras Despesas	-	- 652	0,0%	- 1.870
Resultado Operacional	**- 7.235**	**- 8.675**	**119,9%**	**- 80.753**
Resultado Financeiro	**- 323**	**-**	**0,0%**	**- 2.044**
(-) Despesa Financeira	- 323	-	0,0%	- 2.044
Resultado antes do IRPJ e CSLL	**- 7.558**	**- 8.675**	**114,8%**	**- 82.797**
(-) IRPJ e CSLL				
Resultado do Periodo	**- 7.558**	**- 8.675**	**114,8%**	**- 82.797**

Este documento é cópia do original, assinado digitalmente por ORESTE NESTOR DE SOUZA LASPRO e Tribunal de Justica do Estado de Sao Paulo, protocolado em 21/12/2022 às 16:08 , sob o número WJMJ22422973396
Para conferir o original, acesse o site https://esaj.tjsp.jus.br/pastadigital/pg/abrirConferenciaDocumento.do, informe o processo 1135005-36.2021.8.26.0100 e código E84D454.

II.7.1.1. Evolução do Ativo

Em agosto de 2022, os Ativos totalizaram em R$ 340,5 mil, sendo este valor alocado totalmente na conta de Projetos e outros Intangíveis.

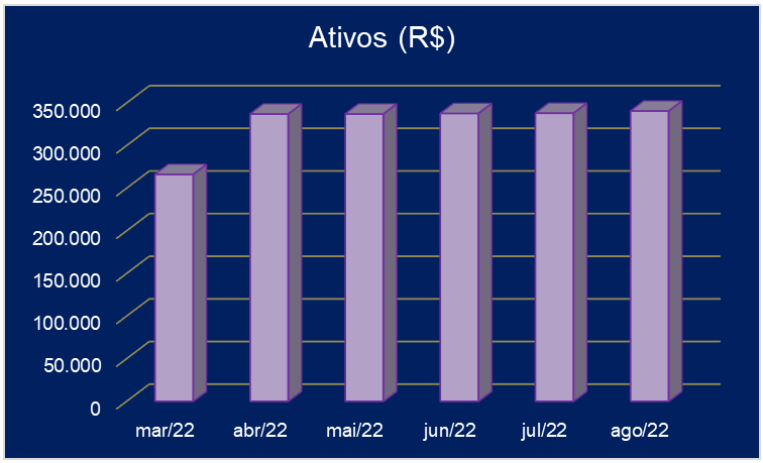

II.7.1.2. Evolução do Endividamento

Totalizando R$ 182,9 mil, em agosto de 2022, o endividamento dessa Recuperanda não foi segregado entre concursal e extraconcursal.

- Assim como em outras empresas do GRUPO, a principal obrigação é relativa aos Empréstimos de Terceiros que, em agosto de 2022, totalizaram em R$ 174,8 mil.

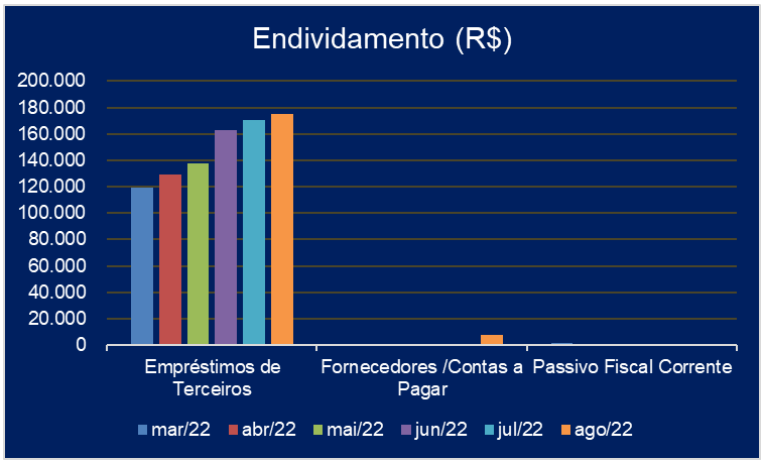

- Não foram enviados os documentos solicitados à Recuperanda em Termo de Diligência, relativos às obrigações tributárias.

Este documento é cópia do original, assinado digitalmente por ORESTE NESTOR DE SOUZA LASPRO e Tribunal de Justica do Estado de Sao Paulo, protocolado em 21/12/2022 às 16:08 , sob o número WJMJ22422973396
Para conferir o original, acesse o site https://esaj.tjsp.jus.br/pastadigital/pg/abrirConferenciaDocumento.do, informe o processo 1135005-36.2021.8.26.0100 e código E84D454.

II.7.1.3. Patrimônio Líquido

Em agosto de 2022, a Recuperanda registrou Patrimônio Líquido positivo de R$ 157,5 mil.

II.7.1.4. Evolução das Contas de Resultado

Durante o exercício de 2022, a Recuperanda apenas apurou Despesas Operacionais e Financeiras no total de R$ 82,7 mil.

II.7.2. Demonstração do Fluxo de Caixa

Conforme Demonstrativo que contém valores acumulados do período de 2022, a Recuperanda utilizou de Empréstimos para efetuar os pagamentos de suas obrigações.

II.7.3. Análise por meio de Índices, Indicadores e Instrumentos Financeiros

Índices de Liquidez	jul-22	ago-22
Liquidez Imediata	0,00	0,00
Liquidez Seca	0,00	0,00
Liquidez Corrente	0,00	0,00
Liquidez Geral	0,00	0,00
Índices de Estrutura de Capitais	**jul-22**	**ago-22**
Endividamento	1,03	1,16
Composição do Endividamento	1,00	1,00
Imobilização dos Recursos Não Correntes	2,03	2,16
Instrumentos Financeiros	**jul-22**	**ago-22**
Capital Circulante Líquido	-171.808	-182.982
Necessidade de Capital de Giro	-1.150	-8.125
Saldo em Tesouraria	-170.658	-174.857

II.7.4. Evolução Mensal de Colaboradores

Não há colaboradores registrados na SOLAR CENTRAL MINAS II GERAÇÃO E COMERCIALIZAÇÃO DE ENERGIA ELÉTRICA SPE LTDA.

Este documento é cópia do original, assinado digitalmente por ORESTE NESTOR DE SOUZA LASPRO e Tribunal de Justica do Estado de Sao Paulo, protocolado em 21/12/2022 às 16:08 , sob o número WJMJ22422973396
Para conferir o original, acesse o site https://esaj.tjsp.jus.br/pastadigital/pg/abrirConferenciaDocumento.do, informe o processo 1135005-36.2021.8.26.0100 e código E84D454.

II.8. SOLAR DO SERTÃO V ENERGIA SPE LTDA

II.8.1. Análise Vertical e Horizontal

Balanço Patrimonial (R$)	jul/22	ago/22	AV	AH
Ativo	**1.450.979**	**1.458.439**	**100,0%**	**100,5%**
Ativo Circulante	**66.295**	**66.355**	**4,5%**	**100,1%**
Caixa e Equivalentes	72	132	0,0%	183,4%
Ativo Fiscal Corrente	43	43	0,0%	100,0%
Despesa e Custo a Apropriar	66.179	66.179	4,5%	100,0%
Ativo Não Circulante	**1.384.684**	**1.392.084**	**95,5%**	**100,5%**
Projetos e Outros Intangíveis	1.384.684	1.392.084	95,5%	100,5%
Passivo	**1.450.979**	**1.458.439**	**100,0%**	**100,5%**
Passivo Circulante	**1.212.439**	**1.346.864**	**92,3%**	**111,1%**
Empréstimos de Terceiros	1.143.029	1.300.101	89,1%	113,7%
Fornecedores e Outras Contas a Pagar	69.255	45.306	3,1%	65,4%
Passivo Fiscal Corrente	154	1.457	0,1%	946,1%
Passivo Não Circulante	**-**	**-**	**0,0%**	**0,0%**
Patrimônio Líquido Controladores	**238.540**	**111.575**	**7,7%**	**46,8%**
Capital Social	500.000	500.000	34,3%	100,0%
Adiantamento para Futuro Aumento de Capital	809.506	809.506	55,5%	100,0%
Lucros (ou) Prejuízos Acumulados	-87.247	-87.247	-6,0%	100,0%
Resultado do Exercício	**- 983.719**	**- 1.110.684**	**-76,2%**	**112,9%**

Demonstração do Resultado	jul/22	ago/22	AV	AH	Acumulado
Receita Liquida					
(-) Custo	*-150.127*	*-111.164*	*0,0%*	*74,0%*	*- 1.041.003*
Lucro Bruto	**-150.127**	**-111.164**	**0,0%**	**74,0%**	**- 1.041.003**
Despesas/Receitas Operacionais	**-5.000**	**-15.761**	**0,0%**	**315,2%**	**- 67.220**
(-) Despesas Administrativas	*-5.000*	*-15.761*	*0,0%*	*315,2%*	*- 67.220*
Resultado Operacional	**-155.127**	**-126.926**	**0,0%**	**81,8%**	**- 1.108.224**
Resultado Financeiro	**-40**	**-40**	**0,0%**	**100,0%**	**- 2.460**
(-) Despesa Financeira	*-40*	*-40*	*0,0%*	*101,0%*	*- 2.465*
Resultado do Periodo	**-155.167**	**-126.966**	**0,0%**	**81,8%**	**- 1.110.684**

II.8.1.1. Evolução do Ativo

Apresentando evolução em comparação ao mês de julho de 2022, os Ativos montaram R$ 1,4 milhões em agosto de 2022, sendo que 95,5% deste total está alocado na conta de Projetos e outros Intangíveis (R$ 1,3 milhões).

Este documento é cópia do original, assinado digitalmente por ORESTE NESTOR DE SOUZA LASPRO e Tribunal de Justica do Estado de Sao Paulo, protocolado em 21/12/2022 às 16:08 , sob o número WJMJ22422973396
Para conferir o original, acesse o site https://esaj.tjsp.jus.br/pastadigital/pg/abrirConferenciaDocumento.do, informe o processo 1135005-36.2021.8.26.0100 e código E84D454.

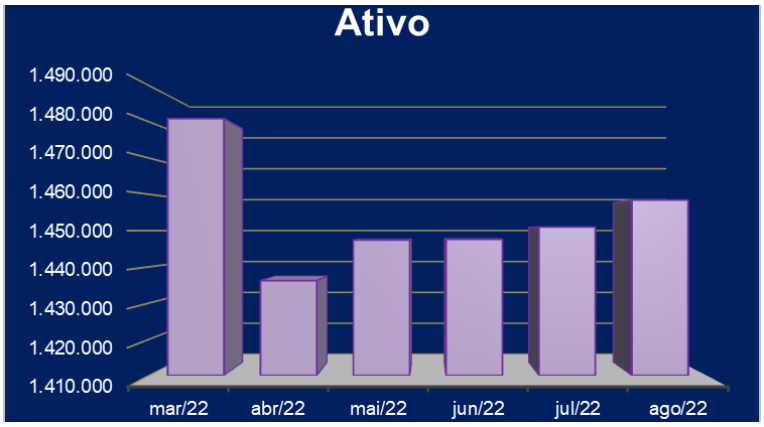

II.8.1.2. Evolução do Endividamento

A Recuperanda apurou R$ 1,3 milhões em obrigações (endividamento), que ainda não foram segregadas em concursais e extraconcursais.

- Assim como em outras empresas do GRUPO, a principal obrigação é relativa aos Empréstimos de Terceiros que, em agosto de 2022, totalizaram em R$ 1,3 milhões.

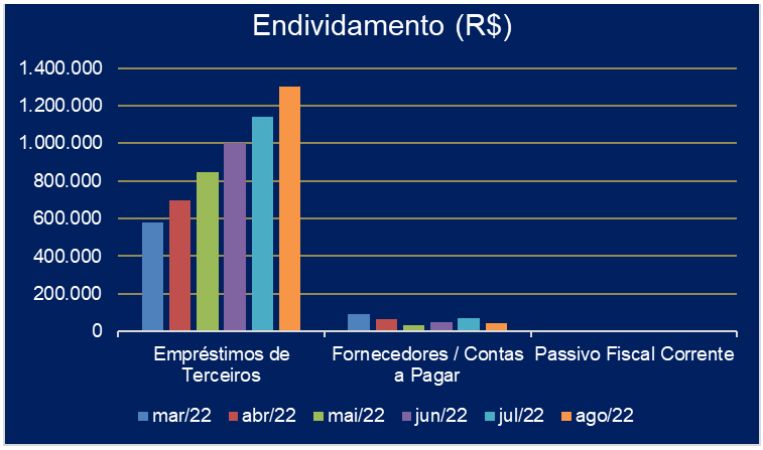

- Não foram enviados os documentos solicitados à Recuperanda em Termo de Diligência, relativos às obrigações tributárias.

II.8.1.3. Patrimônio Líquido

Em agosto de 2022, a Recuperanda registrou Patrimônio Líquido positivo de R$ 111,5 mil.

Este documento é cópia do original, assinado digitalmente por ORESTE NESTOR DE SOUZA LASPRO e Tribunal de Justica do Estado de Sao Paulo, protocolado em 21/12/2022 às 16:08 , sob o número WJMJ22422973396
Para conferir o original, acesse o site https://esaj.tjsp.jus.br/pastadigital/pg/abrirConferenciaDocumento.do, informe o processo 1135005-36.2021.8.26.0100 e código E84D454.

II.8.1.4. Evolução das Contas de Resultado

Durante o exercício de 2022, a Recuperanda apenas apurou Custos, Despesas Operacionais e Financeiras no total de R$ 1,1 milhão.

II.8.2. Demonstração do Fluxo de Caixa

Conforme Demonstrativo que contém valores acumulados do período de 2022, a Recuperanda utilizou de Empréstimos para efetuar os pagamentos de suas obrigações.

Demonstrações dos Fluxos de Caixa Exercícios findos em 31 de agosto de 2022 de dezembro de 2021

	31/08/2022	31/12/2021
Fluxo de caixa das atividades operacionais		
Lucro liquido do exercício	**(1.110.684)**	**(78.459)**
Ajustes para:		
Depreciações e amortizações	-	-
Resultado de Equivalência Patrimonial	-	-
Variações dos ativos e obrigações(Aumento) Redução dos ativos	**(17.622)**	**63.873**
Contas a receber de clientes e outros recebíveis	-	-
Adiantamentos realizados	-	-
Outros créditos	(1)	(39)
Aumento (Redução) dos passivos	-	-
Fornecedores	(19.077)	64.083
Adiantamento a clientes	-	-
Impostos a recolher	1.457	(172)
Disponibilidades liquidas aplicadas nas atividades operacionais	**(1.128.306)**	**(14.585)**
Fluxo de caixa das atividades de investimentos		
Adições ao imobilizados, software e outros intangiveis	(25.931)	(1.231.099)
Disponibilidades liquidas geradas nas atividades de investimentos	**(25.931)**	**(1.231.099)**
Fluxo de caixa das atividades de financiamentos		
Adiantamento para Futuro Aumento de Capital	-	703.518
Aumento de capital	-	-
Empréstimos	1.154.049	13.799
Disponibilidades liquidas consumidas pelas atividades de financiamentos	**1.154.049**	**717.317**
Aumento (Diminuição) de Caixa e Equivalente de Caixa	**(187)**	**(528.367)**
Caixa e equivalentes de caixa no inicio do exercício	319	528.686
Caixa e equivalentes de caixa no final do exercício	132	319
	-	-

II.8.3. Análise por meio de Índices, Indicadores e Instrumentos Financeiros

Este documento é cópia do original, assinado digitalmente por ORESTE NESTOR DE SOUZA LASPRO e Tribunal de Justica do Estado de Sao Paulo, protocolado em 21/12/2022 às 16:08 , sob o número WJMJ22422973396
Para conferir o original, acesse o site https://esaj.tjsp.jus.br/pastadigital/pg/abrirConferenciaDocumento.do, informe o processo 1135005-36.2021.8.26.0100 e código E84D454.

Índices de Liquidez	jul-22	ago-22
Liquidez Imediata	0,00	0,00
Liquidez Seca	0,00	0,00
Liquidez Corrente	1,00	2,00
Liquidez Geral	0,05	0,05
Índices de Estrutura de Capitais	**jul-22**	**ago-22**
Endividamento	5,08	12,07
Composição do Endividamento	1,00	1,00
Imobilização dos Recursos Não Correntes	5,80	12,48
Instrumentos Financeiros	**jul-22**	**ago-22**
Capital Circulante Líquido	-1.146.144	-1.280.509
Necessidade de Capital de Giro	-3.187	19.459
Saldo em Tesouraria	-1.142.957	-1.299.969

II.8.4. Evolução Mensal de Colaboradores

Não há colaboradores registrados na SOLAR DO SERTÃO V ENERGIA SPE LTDA.

Este documento é cópia do original, assinado digitalmente por ORESTE NESTOR DE SOUZA LASPRO e Tribunal de Justica do Estado de Sao Paulo, protocolado em 21/12/2022 às 16:08 , sob o número WJMJ22422973396
Para conferir o original, acesse o site https://esaj.tjsp.jus.br/pastadigital/pg/abrirConferenciaDocumento.do, informe o processo 1135005-36.2021.8.26.0100 e código E84D454.

II.9. SOLAR IRAPURU I GERAÇÃO E COMERCIALIZAÇÃO DE ENERGIA ELÉTRICA SPE SOCIEDADE LIMITADA

II.9.1. Análise Vertical e Horizontal

Balanço Patrimonial (R$)	jul/22	ago/22	AV	AH
Ativo	**1.238.938**	**1.239.818**	**100,0%**	**100,1%**
Ativo Circulante	**6**	**6**	**0,0%**	**100,0%**
Caixa e Equivalentes	-	-	0,0%	0,0%
Adiantamentos	-	-	0,0%	0,0%
Ativo Fiscal Corrente	6	6	0,0%	100,0%
Ativo Não Circulante	**1.238.932**	**1.239.812**	**100,0%**	**100,1%**
Mutuo	713.274	713.274	57,5%	100,0%
Projetos e Outros Intangíveis	525.658	526.538	42,5%	100,2%
Passivo	**1.238.938**	**1.239.818**	**100,0%**	**100,1%**
Passivo Circulante	**96.156**	**99.935**	**8,1%**	**103,9%**
Empréstimo e Financiamento	52.557	56.223	4,5%	107,0%
Fornecedores e Outras Contas a Pagar	43.599	43.599	3,5%	100,0%
Passivo Fiscal Corrente	-	114	0,0%	0,0%
Mútuos	-	-	0,0%	0,0%
Passivo Não Circulante	**-**	**-**	**0,0%**	**0,0%**
Patrimônio Líquido Controladores	**1.142.782**	**1.139.883**	**91,9%**	**99,7%**
Capital Social	500.000	500.000	40,3%	100,0%
Adiantamento para Futuro Aumento de Capital	732.290	732.290	59,1%	100,0%
Lucros (ou) Prejuízos Acumulados	-59.539	-59.539	-4,8%	100,0%
Resultado do Exercício	**-29.969**	**-32.868**	**-2,7%**	**109,7%**

Demonstração do Resultado	jul/22	ago/22	AH	Acumulado
Receita Liquida				
(-) Custo				
Lucro Bruto				
Despesas/Receitas Operacionais	**-723**	**-2.899**	**401,0%**	**-30.850**
(-) Despesas Administrativas	-723	-2.899	401,0%	-30.850
Resultado Operacional	**-723**	**-2.899**	**401,0%**	**-30.850**
Resultado Financeiro	**0**	**0**	**0,0%**	**-2.018**
(-) Despesa Financeira	0	0	0,0%	-2.019
Receita Financeira	0	0	0,0%	1
Resultado do Periodo	**-723**	**-2.899**	**401,0%**	**-32.868**

II.9.1.1. Evolução do Ativo

Em agosto de 2022, os Ativos atingiram R$ 1,2 milhões.

Este documento é cópia do original, assinado digitalmente por ORESTE NESTOR DE SOUZA LASPRO e Tribunal de Justica do Estado de Sao Paulo, protocolado em 21/12/2022 às 16:08 , sob o número WJMJ22422973396
Para conferir o original, acesse o site https://esaj.tjsp.jus.br/pastadigital/pg/abrirConferenciaDocumento.do, informe o processo 1135005-36.2021.8.26.0100 e código E84D454.

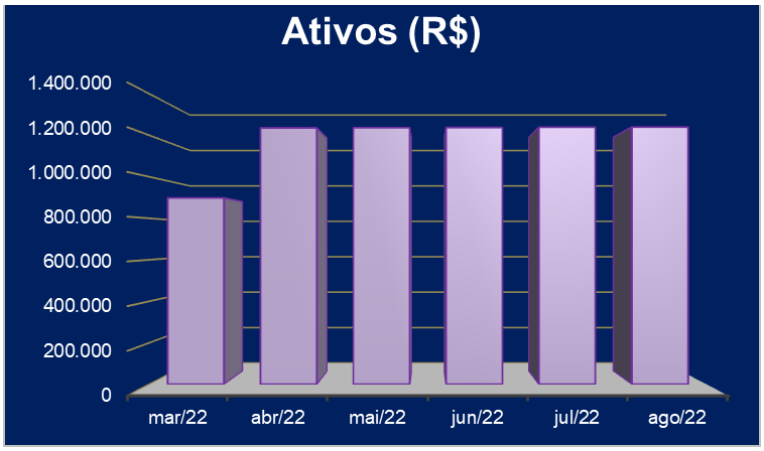

- Os principais Ativos da Recuperanda são as contas de Mútuo e de Projetos e outros Intangíveis.

II.9.1.2. Evolução do Endividamento

A Recuperanda apurou R$ 99,9 mil de endividamento:

- As obrigações mais relevantes são as contas de Empréstimo e Financiamento e Fornecedores / Contas a Pagar.
- De acordo com relatório suporte recebido, o principal Fornecedor é a empresa Aroeira Salles Advocacia.

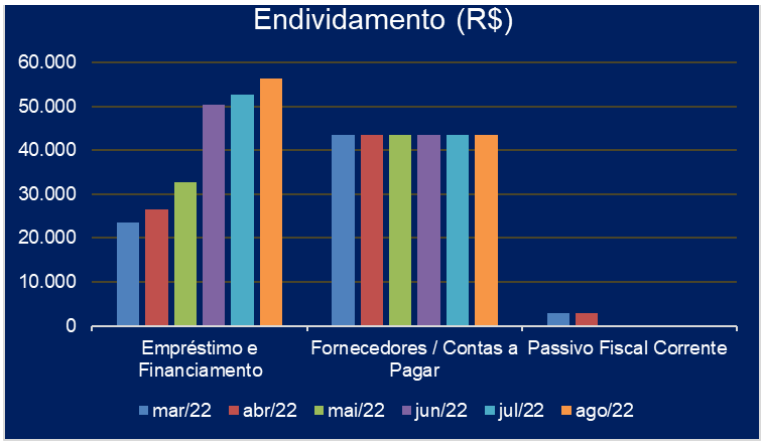

- Não foram enviados os documentos solicitados à Recuperanda em Termo de Diligência, relativos às obrigações tributárias.

Este documento é cópia do original, assinado digitalmente por ORESTE NESTOR DE SOUZA LASPRO e Tribunal de Justica do Estado de Sao Paulo, protocolado em 21/12/2022 às 16:08 , sob o número WJMJ22422973396
Para conferir o original, acesse o site https://esaj.tjsp.jus.br/pastadigital/pg/abrirConferenciaDocumento.do, informe o processo 1135005-36.2021.8.26.0100 e código E84D454.

II.9.1.3. Patrimônio Líquido

Em agosto de 2022, a Recuperanda registrou Patrimônio Líquido positivo de R$ 1,1 milhões.

II.9.1.4. Evolução das Contas de Resultado

Durante o exercício de 2022, a Recuperanda apenas apurou Despesas Operacionais e Financeiras no total de R$ 32,8 mil.

II.9.2. Demonstração do Fluxo de Caixa

Conforme Demonstrativo que contém valores acumulados do período de 2022, a Recuperanda utilizou de Empréstimos para efetuar os pagamentos de suas obrigações.

Demonstração do Fluxo de Caixa Exercícios findos em 31 de agosto de 2022 de dezembro de 2021
(em reais)

	31/08/2022	31/12/2021
Fluxo de caixa das atividades operacionais		
Lucro liquido do exercício	**(32.868)**	**(11.485)**
Ajustes para:		
Depreciações e amortizações	-	-
Resultado de Equivalência Patrimonial	-	-
Variações dos ativos e obrigações (Aumento) Redução dos ativos	**(1.177)**	**39.887**
Contas a receber de clientes e outros recebíveis	-	-
Adiantamentos realizados	-	-
Outros créditos	(1)	(2)
Aumento (Redução) dos passivos	-	-
Fornecedores	1.496	41.803
Adiantamento a clientes	-	-
Impostos a recolher	(2.673)	(1.914)
Disponibilidades liquidas aplicadas nas atividades operacionais	**(34.045)**	**28.402**
Fluxo de caixa das atividades de investimentos		
Adições ao imobilizados, software e outros intangiveis	(12.548)	(139.722)
Disponibilidades liquidas geradas nas atividades de investimentos	**(12.548)**	**(139.722)**
Fluxo de caixa das atividades de financiamentos		
Adiantamento para Futuro Aumento de Capital	-	101.390
Aumento de capital	-	-
Empréstimos	46.382	9.841
Contrato de Mútuo	-	-
Disponibilidades liquidas consumidas pelas atividades de financiamentos	**46.382**	**111.231**
Aumento (Diminuição) de Caixa e Equivalente de Caixa	**(212)**	**(88)**
Caixa e equivalentes de caixa no inicio do exercício	212	301
Caixa e equivalentes de caixa no final do exercício	-	212
	-	-

II.9.3. Análise por meio de Índices, Indicadores e Instrumentos Financeiros

Este documento é cópia do original, assinado digitalmente por ORESTE NESTOR DE SOUZA LASPRO e Tribunal de Justica do Estado de Sao Paulo, protocolado em 21/12/2022 às 16:08 , sob o número WJMJ22422973396
Para conferir o original, acesse o site https://esaj.tjsp.jus.br/pastadigital/pg/abrirConferenciaDocumento.do, informe o processo 1135005-36.2021.8.26.0100 e código E84D454.

Índices de Liquidez	jul-22	ago-22
Liquidez Imediata	0,00	0,00
Liquidez Seca	0,00	0,00
Liquidez Corrente	0,00	0,00
Liquidez Geral	0,00	0,00
Índices de Estrutura de Capitais	**jul-22**	**ago-22**
Endividamento	0,08	0,09
Composição do Endividamento	1,00	1,00
Imobilização dos Recursos Não Correntes	1,08	1,09
Instrumentos Financeiros	**jul-22**	**ago-22**
Capital Circulante Líquido	-96.150	-99.929
Necessidade de Capital de Giro	-43.593	-43.707
Saldo em Tesouraria	-52.557	-56.223

II.9.4. Evolução Mensal de Colaboradores

Não há colaboradores registrados na SOLAR IRAPURU I GERAÇÃO E COMERCIALIZAÇÃO DE ENERGIA ELÉTRICA SPE SOCIEDADE LIMITADA.

Este documento é cópia do original, assinado digitalmente por ORESTE NESTOR DE SOUZA LASPRO e Tribunal de Justica do Estado de Sao Paulo, protocolado em 21/12/2022 às 16:08 , sob o número WJMJ22422973396
Para conferir o original, acesse o site https://esaj.tjsp.jus.br/pastadigital/pg/abrirConferenciaDocumento.do, informe o processo 1135005-36.2021.8.26.0100 e código E84D454.

II.10. SOLAR IRAPURU II GERAÇÃO E COMERCIALIZAÇÃO DE ENERGIA ELÉTRICA SPE SOCIEDADE LIMITADA

II.10.1. Análise Vertical e Horizontal

Balanço Patrimonial (R$)	jul/22	ago/22	AV	AH
Ativo	**378.909**	**378.909**	**100,0%**	**100,0%**
Ativo Circulante	**7**	**7**	**0,0%**	**100,0%**
Caixa e Equivalentes	-	-	0,0%	0,0%
Adiantamentos	-	-	0,0%	0,0%
Ativo Fiscal Corrente	7	7	0,0%	100,0%
Ativo Não Circulante	**378.902**	**378.902**	**100,0%**	**100,0%**
Projetos e Outros Intangíveis	378.902	378.902	100,0%	100,0%
Passivo	**378.909**	**378.909**	**100,0%**	**100,0%**
Passivo Circulante	**43.696**	**45.225**	**11,9%**	**103,5%**
Empréstimo e Financiamento	40.499	42.029	11,1%	103,8%
Fornecedores e Outras Contas a Pagar	3.196	3.196	0,8%	100,0%
Mútuos	-	-	0,0%	0,0%
Passivo Fiscal Corrente	-	-	0,0%	0,0%
Passivo Não Circulante	**-**	**-**	**0,0%**	**0,0%**
Patrimônio Líquido	**335.213**	**333.684**	**88,1%**	**99,5%**
Capital Social	500.000	500.000	132,0%	100,0%
Capital a Integralizar	-80.925	-80.925	-21,4%	100,0%
Lucros (ou) Prejuízos Acumulados	-54.557	-54.557	-14,4%	100,0%
Resultado do Exercício	**-29.305**	**-30.834**	**-8,1%**	**105,2%**

Balanço Patrimonial (R$)	jul/22	ago/22	AH	Acumulado
Lucro Bruto				
Despesas/Receitas Operacionais	**-723**	**-1.530**	**212%**	**-29.481**
(-) Despesas Administrativas	-723	-1.530	212%	-29.481
Resultado Operacional	**-723**	**-1.530**	**212%**	**-29.481**
Resultado Financeiro	**0**	**1**	**0%**	**-1.354**
(-) Despesa Financeira	0	1	0%	-1.355
Receita Financeira	0	0	0%	1
Resultado antes do IRPJ e CSLL	**-723**	**-1.529**	**211%**	**-30.834**
(-) IRPJ e CSLL			0%	0
Resultado do Periodo	**-723**	**-1.529**	**211%**	**-30.834**

Este documento é cópia do original, assinado digitalmente por ORESTE NESTOR DE SOUZA LASPRO e Tribunal de Justica do Estado de Sao Paulo, protocolado em 21/12/2022 às 16:08 , sob o número WJMJ22422973396
Para conferir o original, acesse o site https://esaj.tjsp.jus.br/pastadigital/pg/abrirConferenciaDocumento.do, informe o processo 1135005-36.2021.8.26.0100 e código E84D454.

II.10.1.1. Evolução do Ativo

Sem apresentar evolução em comparação a julho de 2022, os Ativos totalizaram em R$ 378,9 mil em agosto de 2022, o qual 100% está alocado na conta de Projetos e outros Intangíveis.

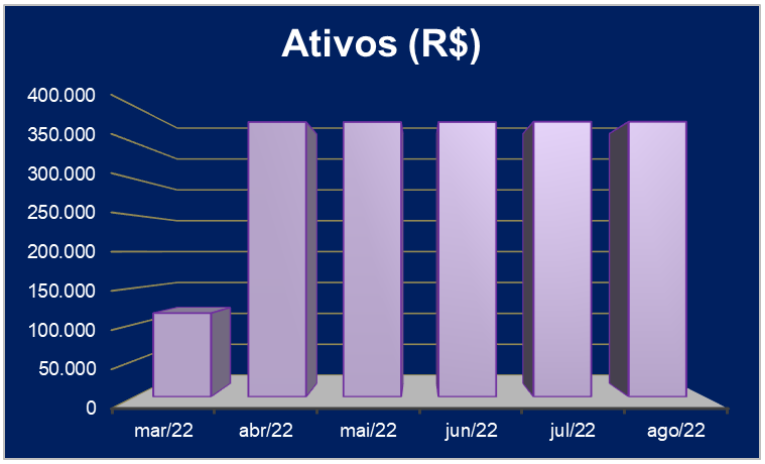

II.10.1.2. Evolução do Endividamento

A Recuperanda apurou R$ 45,2 mil em endividamento.

- A obrigação mais relevante é a conta de Empréstimo e Financiamento.
- De acordo com relatório suporte recebido, o principal Fornecedor é a empresa CREA MG.

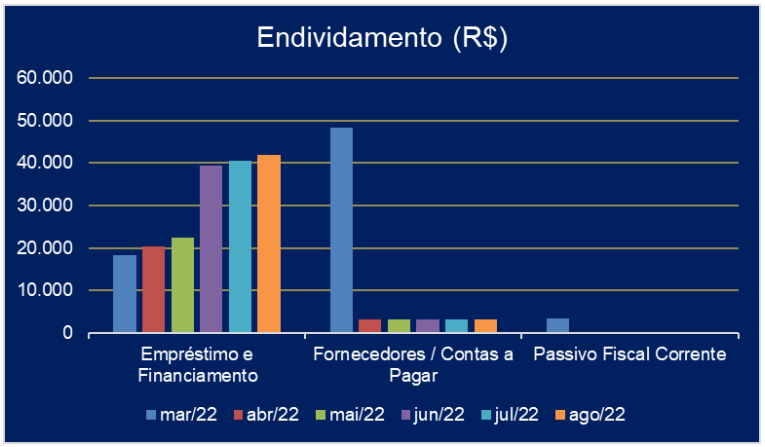

- Não foram enviados os documentos solicitados à Recuperanda em Termo de Diligência, atinentes às obrigações tributárias.

Este documento é cópia do original, assinado digitalmente por ORESTE NESTOR DE SOUZA LASPRO e Tribunal de Justica do Estado de Sao Paulo, protocolado em 21/12/2022 às 16:08 , sob o número WJMJ22422973396
Para conferir o original, acesse o site https://esaj.tjsp.jus.br/pastadigital/pg/abrirConferenciaDocumento.do, informe o processo 1135005-36.2021.8.26.0100 e código E84D454.

II.10.1.3. Patrimônio Líquido

Em agosto de 2022, a Recuperanda registrou Patrimônio Líquido positivo de R$ 333,6 mil.

II.10.1.4. Evolução das Contas de Resultado

Durante o exercício de 2022, a Recuperanda apenas apurou Despesas Operacionais e Financeiras no total de R$ 30,8 mil.

II.10.2. Demonstração do Fluxo de Caixa

Conforme Demonstrativo que contém os valores acumulados do período de 2022, a Recuperanda utilizou de Empréstimos para efetuar os pagamentos de suas obrigações.

Demonstração do Fluxo de Caixa Exercícios findos em 31 de agosto de 2022 de dezembro de 2021
(em reais)

	31/08/2022	31/12/2021
Fluxo de caixa das atividades operacionais		
Lucro liquido do exercício	**(30.834)**	**(16.292)**
Ajustes para:		
Depreciações e amortizações	-	-
Resultado de Equivalência Patrimonial	-	-
Variações dos ativos e obrigações(Aumento) Redução dos ativos	**1.357**	**(2.988)**
Contas a receber de clientes e outros recebíveis	-	-
Adiantamentos realizados	-	-
Outros créditos	(0)	(2)
Aumento (Redução) dos passivos	-	-
Fornecedores	1.496	1.413
Adiantamento a clientes	-	-
Impostos a recolher	(139)	(4.399)
Disponibilidades liquidas aplicadas nas atividades operacionais	**(29.477)**	**(19.280)**
Fluxo de caixa das atividades de investimentos		
Adições ao imobilizados, software e outros intangiveis	(4.628)	(44.900)
Investimentos	-	-
Disponibilidades liquidas geradas nas atividades de investimentos	**(4.628)**	**(44.900)**
Fluxo de caixa das atividades de financiamentos		
Adiantamento para Futuro Aumento de Capital	-	-
Aumento de capital	-	55.699
Empréstimos	33.935	8.093
Disponibilidades liquidas consumidas pelas atividades de financiamentos	**33.935**	**63.792**
Aumento (Diminuição) de Caixa e Equivalente de Caixa	**(171)**	**(388)**
Caixa e equivalentes de caixa no inicio do exercício	171	558
Caixa e equivalentes de caixa no final do exercício	-	171
	-	-

II.10.3. Análise por meio de Índices, Indicadores e Instrumentos Financeiros

Este documento é cópia do original, assinado digitalmente por ORESTE NESTOR DE SOUZA LASPRO e Tribunal de Justica do Estado de Sao Paulo, protocolado em 21/12/2022 às 16:08 , sob o número WJMJ22422973396
Para conferir o original, acesse o site https://esaj.tjsp.jus.br/pastadigital/pg/abrirConferenciaDocumento.do, informe o processo 1135005-36.2021.8.26.0100 e código E84D454.

Índices de Liquidez	jul-22	ago-22
Liquidez Imediata	0,00	0,00
Liquidez Seca	0,00	0,00
Liquidez Corrente	0,00	0,00
Liquidez Geral	0,00	0,00
Índices de Estrutura de Capitais	**jul-22**	**ago-22**
Endividamento	0,13	0,14
Composição do Endividamento	1,00	1,00
Imobilização dos Recursos Não Correntes	1,13	1,14
Instrumentos Financeiros	**jul-22**	**ago-22**
Capital Circulante Líquido	-43.689	-45.218
Necessidade de Capital de Giro	-3.189	-3.189
Saldo em Tesouraria	-40.499	-42.029

II.10.4. Evolução Mensal de Colaboradores

Não há colaboradores registrados na SOLAR IRAPURU II GERAÇÃO E COMERCIALIZAÇÃO DE ENERGIA ELÉTRICA SPE SOCIEDADE LIMITADA.

Este documento é cópia do original, assinado digitalmente por ORESTE NESTOR DE SOUZA LASPRO e Tribunal de Justica do Estado de Sao Paulo, protocolado em 21/12/2022 às 16:08 , sob o número WJMJ22422973396
Para conferir o original, acesse o site https://esaj.tjsp.jus.br/pastadigital/pg/abrirConferenciaDocumento.do, informe o processo 1135005-36.2021.8.26.0100 e código E84D454.

II.11. SOLAR IRAPURU III GERAÇÃO E COMERCIALIZAÇÃO DE ENERGIA ELÉTRICA SPE SOCIEDADE LIMITADA

II.11.1. Análise Vertical e Horizontal

Balanço Patrimonial (R$)	jul/22	ago/22	AV	AH
Ativo	**491.251**	**491.251**	**100,0%**	**100,0%**
Ativo Circulante	**12**	**12**	**0,0%**	**95,8%**
Caixa e Equivalentes	-	-	0,0%	0,0%
Adiantamentos	-	-	0,0%	0,0%
Ativo Fiscal Corrente	12	12	0,0%	95,8%
Ativo Não Circulante	**491.240**	**491.240**	**100,0%**	**100,0%**
Projetos e Outros Intangíveis	491.240	491.240	100,0%	100,0%
Passivo	**491.251**	**491.251**	**100,0%**	**100,0%**
Passivo Circulante	**42.749**	**43.985**	**9,0%**	**102,9%**
Fornecedores e Outras Contas a Pagar	3.196	3.196	0,7%	100,0%
Emprestimo de Terceiros	39.553	40.788	8,3%	103,1%
Mútuos	-	-	0,0%	0,0%
Passivo Fiscal Corrente	-	-	0,0%	0,0%
Passivo Não Circulante	**-**	**-**	**0,0%**	**0,0%**
Patrimônio Líquido	**448.502**	**447.266**	**91,0%**	**99,7%**
Capital Social	500.000	500.000	101,8%	100,0%
Adiantamento para Futuro Aumento de Capital	77.521	77.521	15,8%	100,0%
Lucros (ou Prejuízos Acumulados)	-99.753	-99.753	-20,3%	100,0%
Resultado do Exercício	**-29.266**	**-30.502**	**-6,2%**	**104,2%**

Demonstração do Resultado (R$)	jul/22	AV	AH	ago/22	AV	AH
Receita Liquida						
(-) Custo						
Lucro Bruto						
Despesas/Receitas Operacionais	**- 27.951**	**0,0%**	**102,7%**	**- 29.186**	**0,0%**	**104,4%**
(-) Despesas Administrativas	- 27.951	0,0%	102,7%	- 29.186	0,0%	104,4%
Resultado Operacional	**- 27.951**	**0,0%**	**102,7%**	**- 29.186**	**0,0%**	**104,4%**
Resultado Financeiro	**- 1.316**	**0,0%**	**100,0%**	**- 1.316**	**0,0%**	**100,0%**
(-) Despesa Financeira	- 1.317	0,0%	100,0%	- 1.317	0,0%	100,0%
Receita Financeira	1	0,0%	100,0%	1	0,0%	100,0%
Resultado antes do IRPJ e CSLL	**- 29.266**	**0,0%**	**102,5%**	**- 30.502**	**0,0%**	**104,2%**
(-) IRPJ e CSLL		0,0%	0,0%		0,0%	0,0%
Resultado do Periodo	**-29.266**	**0,0%**	**102,5%**	**-30.502**	**0,0%**	**104,2%**

Este documento é cópia do original, assinado digitalmente por ORESTE NESTOR DE SOUZA LASPRO e Tribunal de Justica do Estado de Sao Paulo, protocolado em 21/12/2022 às 16:08 , sob o número WJMJ22422973396
Para conferir o original, acesse o site https://esaj.tjsp.jus.br/pastadigital/pg/abrirConferenciaDocumento.do, informe o processo 1135005-36.2021.8.26.0100 e código E84D454.

II.11.1.1. Evolução do Ativo

Mantendo os mesmos valores do mês de julho de 2022, os Ativos atingiram o total de R$ 491,2 mil, em agosto de 2022, o qual está totalmente alocado na conta de Projetos e outros Intangíveis.

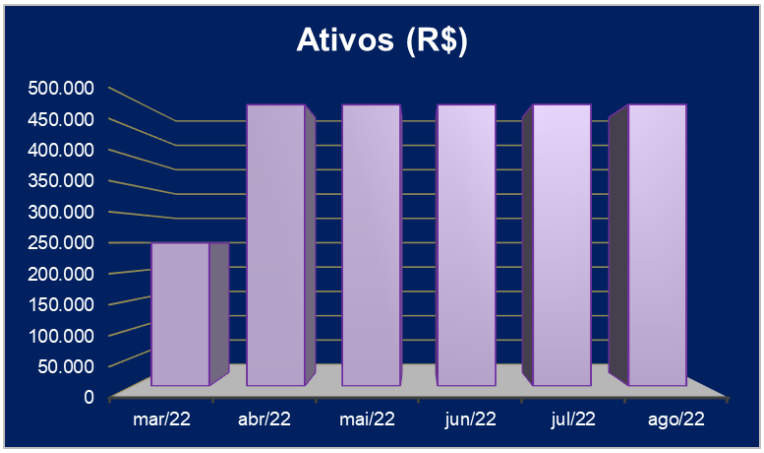

II.11.1.2. Evolução do Endividamento

A Recuperanda apurou obrigações em R$ 491,2 mil, que ainda não foram segregadas em concursais e extraconcursais.

- A maior obrigação da Recuperanda é relativa aos Empréstimos de Terceiros, no total de R$ 40,7 mil, alocados integralmente na alínea da New Energies Soluções.

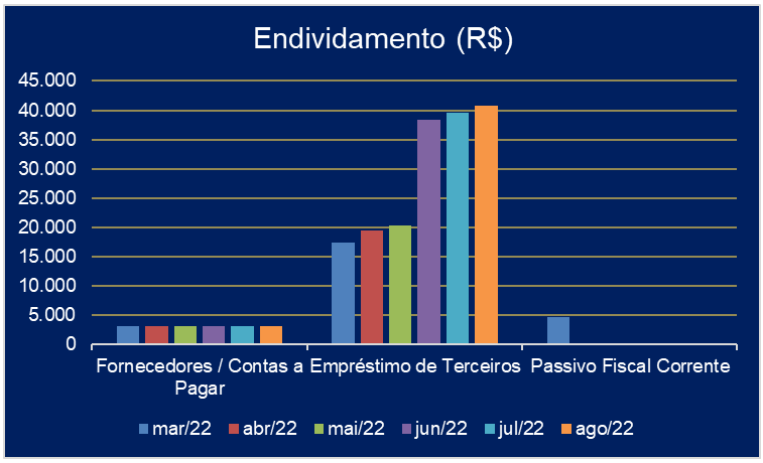

- Não foram enviados os documentos solicitados à Recuperanda em Termo de Diligência, relativos às obrigações tributárias.

Este documento é cópia do original, assinado digitalmente por ORESTE NESTOR DE SOUZA LASPRO e Tribunal de Justica do Estado de Sao Paulo, protocolado em 21/12/2022 às 16:08 , sob o número WJMJ22422973396
Para conferir o original, acesse o site https://esaj.tjsp.jus.br/pastadigital/pg/abrirConferenciaDocumento.do, informe o processo 1135005-36.2021.8.26.0100 e código E84D454.

II.11.1.3. Patrimônio Líquido

Em agosto de 2022, a Recuperanda registrou Patrimônio Líquido positivo de R$ 447,2 milhões.

II.11.1.4. Evolução das Contas de Resultado

Durante o exercício de 2022, a Recuperanda apenas apurou Despesas Operacionais e Financeiras no total de R$ 30,5 mil.

II.11.2. Demonstração do Fluxo de Caixa

Conforme Demonstrativo que contém valores acumulados do período de 2022, a Recuperanda utilizou de Empréstimos para efetuar os pagamentos de suas obrigações.

Demonstração do Fluxo de Caixa Exercícios findos em 31 de agosto de 2022 e de dezembro de 2021
(em reais)

	31/08/2022	31/12/2021
Fluxo de caixa das atividades operacionais		
Lucro liquido do exercício	(30.502)	(11.223)
Ajustes para:		
Depreciações e amortizações	-	-
Resultado de Equivalência Patrimonial	-	-
Variações dos ativos e obrigações (Aumento) Redução dos ativos	1.357	(4.507)
Contas a receber de clientes e outros recebíveis	-	-
Adiantamentos realizados	-	-
Outros créditos	(1)	(4)
Aumento (Redução) dos passivos		
Fornecedores	1.496	1.400
Adiantamento a clientes	-	-
Impostos a recolher	(139)	(5.904)
Disponibilidades liquidas aplicadas nas atividades operacionais	(29.145)	(15.730)
Fluxo de caixa das atividades de investimentos		
Adições ao imobilizados, software e outros intangiveis	(4.628)	(64.662)
Disponibilidades liquidas geradas nas atividades de investimentos	(4.628)	(64.662)
Fluxo de caixa das atividades de financiamentos		
Adiantamento para Futuro Aumento de Capital	-	70.673
Aumento de capital	-	-
Empréstimos	33.583	7.205
Disponibilidades liquidas consumidas pelas atividades de financiamentos	33.583	77.878
Aumento (Diminuição) de Caixa e Equivalente de Caixa	(190)	(2.515)
Caixa e equivalentes de caixa no inicio do exercício	190	2.705
Caixa e equivalentes de caixa no final do exercício	-	190
	-	-

Este documento é cópia do original, assinado digitalmente por ORESTE NESTOR DE SOUZA LASPRO e Tribunal de Justica do Estado de Sao Paulo, protocolado em 21/12/2022 às 16:08 , sob o número WJMJ22422973396
Para conferir o original, acesse o site https://esaj.tjsp.jus.br/pastadigital/pg/abrirConferenciaDocumento.do, informe o processo 1135005-36.2021.8.26.0100 e código E84D454.

II.11.3. Análise por meio de Índices, Indicadores e Instrumentos Financeiros

Índices de Liquidez	jul-22	ago-22
Liquidez Imediata	0,00	0,00
Liquidez Seca	0,00	0,00
Liquidez Corrente	0,00	0,00
Liquidez Geral	0,00	0,00
Índices de Estrutura de Capitais	**jul-22**	**ago-22**
Endividamento	0,10	0,10
Composição do Endividamento	1,00	1,00
Imobilização dos Recursos Não Correntes	1,10	1,10
Instrumentos Financeiros	**jul-22**	**ago-22**
Capital Circulante Líquido	-42.737	-43.973
Necessidade de Capital de Giro	-39.541	-40.777
Saldo em Tesouraria	-3.196	-3.196

II.11.4. Evolução Mensal de Colaboradores

Não há colaboradores registrados na SOLAR IRAPURU III GERAÇÃO E COMERCIALIZAÇÃO DE ENERGIA ELÉTRICA SPE SOCIEDADE LIMITADA.

Este documento é cópia do original, assinado digitalmente por ORESTE NESTOR DE SOUZA LASPRO e Tribunal de Justica do Estado de Sao Paulo, protocolado em 21/12/2022 às 16:08 , sob o número WJMJ22422973396
Para conferir o original, acesse o site https://esaj.tjsp.jus.br/pastadigital/pg/abrirConferenciaDocumento.do, informe o processo 1135005-36.2021.8.26.0100 e código E84D454.

II.12. SOLAR IRAPURU IV GERAÇÃO E COMERCIALIZAÇÃO DE ENERGIA ELÉTRICA SPE SOCIEDADE LIMITADA

II.12.1. Análise Vertical e Horizontal

Balanço Patrimonial (R$)	jul/22	ago/22	AV	AH
Ativo	**447.151**	**449.531**	**100,0%**	**100,5%**
Ativo Circulante	**-**	**-**	**0,0%**	**0,0%**
Caixa e Equivalentes	-	-	0,0%	0,0%
Adiantamentos	-	-	0,0%	0,0%
Ativo Não Circulante	**447.151**	**449.531**	**100,0%**	**100,5%**
Projetos e Outros Intangíveis	447.151	449.531	100,0%	100,5%
Passivo	**447.151**	**449.531**	**100,0%**	**100,5%**
Passivo Circulante	**93.131**	**97.322**	**21,6%**	**104,5%**
Emprestimo de Terceiros	92.282	96.472	21,5%	104,5%
Fornecedores e Outras Contas a Pagar	850	850	0,2%	100,1%
Mútuos	-	-	0,0%	0,0%
Passivo Fiscal Corrente	-	-	0,0%	0,0%
Passivo Não Circulante	**-**	**-**	**0,0%**	**0,0%**
Patrimônio Líquido	**354.020**	**352.209**	**78,4%**	**99,5%**
Capital Social	500.000	500.000	111,2%	100,0%
Capital a Integralizar	-91.630	-91.630	-20,4%	100,0%
Lucros (ou Prejuízos Acumulados	-17.251	-17.251	-3,8%	100,0%
Resultado do Exercício	**- 37.099**	**- 38.910**	**-8,7%**	**104,9%**

Demostração Resultado (R$)	jul/22	AV	AH	ago/22	AH	acum
Receitas						
(-) Deduções						
Receita Líquida						
(-) Custo						
Lucro Bruto						
Despesas/Receitas Operacionais	**- 723**	**0%**	**100%**	**- 1.088**	**150%**	**- 36.740**
(-) Despesas Administrativas e Gerais	- 723		100%	- 1.088	150%	- 36.740
Resultado Operacional	**- 723**		**100%**	**- 1.088**	**150%**	**- 36.740**
Resultado Financeiro	**-**		**100%**	**-**	**0%**	**- 2.170**
(-) Despesa Financeira	-		100%	-	0%	- 2.170
Receita Financeira	-		100%	-	0%	-
Resultado antes do IRPJ e CSLL	**- 723**		**100%**	**- 1.088**	**150%**	**- 38.910**
(-) IRPJ e CSLL						-
Resultado do Período	**- 723**		**100%**	**- 1.088**	**150%**	**- 38.910**

Este documento é cópia do original, assinado digitalmente por ORESTE NESTOR DE SOUZA LASPRO e Tribunal de Justica do Estado de Sao Paulo, protocolado em 21/12/2022 às 16:08 , sob o número WJMJ22422973396
Para conferir o original, acesse o site https://esaj.tjsp.jus.br/pastadigital/pg/abrirConferenciaDocumento.do, informe o processo 1135005-36.2021.8.26.0100 e código E84D454.

II.12.1.1. Evolução do Ativo

Apresentando evolução em comparação ao mês de julho de 2022, os Ativos totalizaram R$ 449,5 mil, em agosto de 2022, estando 99,7% alocado na conta de Projetos e outros Intangíveis.

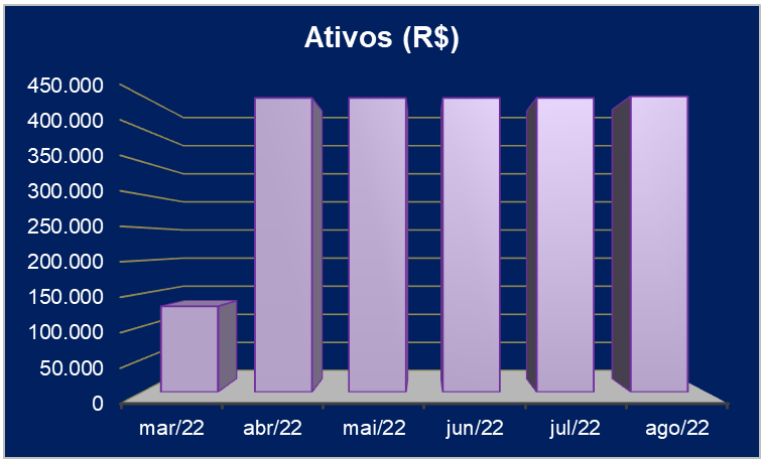

II.12.1.2. Evolução do Endividamento

A Recuperanda apurou endividamento de R$ 449,5 mil, que ainda não foram segregadas em concursais e extraconcursais.

- Assim como em outras empresas do GRUPO, a principal obrigação é atinente aos Empréstimos de Terceiros que, em agosto de 2022, totalizaram em R$ 96,4 mil.

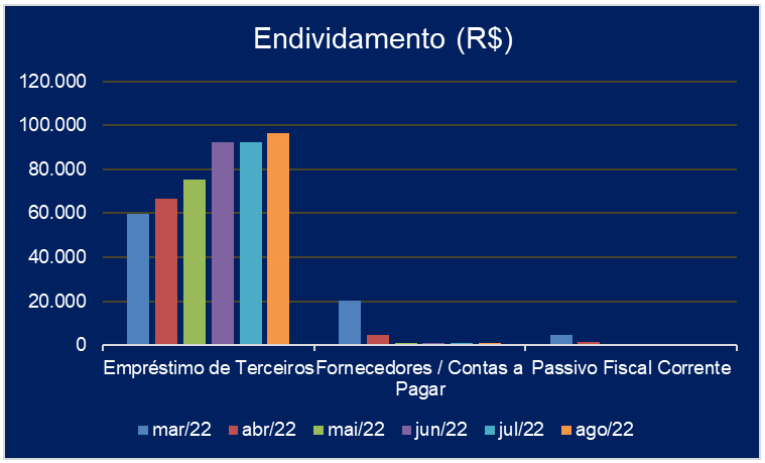

- Não foram enviados os documentos solicitados à Recuperanda em Termo de Diligência, atinentes às obrigações tributárias.

Este documento é cópia do original, assinado digitalmente por ORESTE NESTOR DE SOUZA LASPRO e Tribunal de Justica do Estado de Sao Paulo, protocolado em 21/12/2022 às 16:08 , sob o número WJMJ22422973396
Para conferir o original, acesse o site https://esaj.tjsp.jus.br/pastadigital/pg/abrirConferenciaDocumento.do, informe o processo 1135005-36.2021.8.26.0100 e código E84D454.

II.12.1.3. Patrimônio Líquido

Em agosto de 2022, a Recuperanda registrou Patrimônio Líquido positivo de R$ 352,2 milhões.

II.12.1.4. Evolução das Contas de Resultado

Durante o exercício de 2022, a Recuperanda apenas apurou Despesas Operacionais e Financeiras no total de R$ 38,9 mil.

II.12.2. Demonstração do Fluxo de Caixa

Conforme Demonstrativo que contém os valores acumulados do período de 2022, a Recuperanda utilizou de Empréstimos para efetuar os pagamentos de suas obrigações.

Demonstração do Fluxo de Caixa Exercícios findos em 31 de julho de 2022 de dezembro de 2021
(em reais)

	31/07/2022	31/12/2021
Fluxo de caixa das atividades operacionais		
Lucro liquido do exercício	**(37.822)**	**(11.656)**
Ajustes para:		
Depreciações e amortizações	-	-
Resultado de Equivalência Patrimonial	-	-
Variações dos ativos e obrigações(Aumento) Redução dos ativos	**(1.957)**	**1.473**
Contas a receber de clientes e outros recebíveis	-	-
Adiantamentos realizados	-	-
Outros créditos	-	-
Empréstimos a Coligadas	-	-
Investimentos em Controladas e Coligadas	-	-
Aumento (Redução) dos passivos	-	-
Fornecedores	(850)	1.400
Adiantamento a clientes	-	-
Impostos a recolher	(1.107)	73
Disponibilidades liquidas aplicadas nas atividades operacionais	**(39.779)**	**(10.183)**
Fluxo de caixa das atividades de investimentos		
Adições ao imobilizados, software e outros intangiveis	(17.344)	(124.015)
Disponibilidades liquidas geradas nas atividades de investimentos	**(17.344)**	**(124.015)**
Fluxo de caixa das atividades de financiamentos		
Adiantamento para Futuro Aumento de Capital	-	-
Aumento de capital	-	95.874
Empréstimos	56.878	38.506
Disponibilidades liquidas consumidas pelas atividades de financiamentos	**56.878**	**134.379**
Aumento (Diminuição) de Caixa e Equivalente de Caixa	**(244)**	**181**
Caixa e equivalentes de caixa no inicio do exercício	244	63
Caixa e equivalentes de caixa no final do exercício	-	244
	-	-

Este documento é cópia do original, assinado digitalmente por ORESTE NESTOR DE SOUZA LASPRO e Tribunal de Justica do Estado de Sao Paulo, protocolado em 21/12/2022 às 16:08 , sob o número WJMJ22422973396
Para conferir o original, acesse o site https://esaj.tjsp.jus.br/pastadigital/pg/abrirConferenciaDocumento.do, informe o processo 1135005-36.2021.8.26.0100 e código E84D454.

II.12.3. Análise por meio de Índices, Indicadores e Instrumentos Financeiros

Índices de Liquidez	jul-22	ago-22
Liquidez Imediata	0,00	0,00
Liquidez Seca	0,00	0,00
Liquidez Corrente	0,00	0,00
Liquidez Geral	0,00	0,00
Índices de Estrutura de Capitais	**jul-22**	**ago-22**
Endividamento	0,27	0,28
Composição do Endividamento	0,27	0,28
Imobilização dos Recursos Não Correntes	1,27	1,28
Instrumentos Financeiros	**jul-22**	**ago-22**
Capital Circulante Líquido	-96.234	-97.322
Necessidade de Capital de Giro	-850	-850
Saldo em Tesouraria	-95.384	-96.472

II.12.4. Evolução Mensal de Colaboradores

Não há colaboradores registrados na SOLAR IRAPURU IV GERAÇÃO E COMERCIALIZAÇÃO DE ENERGIA ELÉTRICA SPE SOCIEDADE LIMITADA.

Este documento é cópia do original, assinado digitalmente por ORESTE NESTOR DE SOUZA LASPRO e Tribunal de Justica do Estado de Sao Paulo, protocolado em 21/12/2022 às 16:08 , sob o número WJMJ22422973396
Para conferir o original, acesse o site https://esaj.tjsp.jus.br/pastadigital/pg/abrirConferenciaDocumento.do, informe o processo 1135005-36.2021.8.26.0100 e código E84D454.

II.13. SOLAR IRAPURU V GERAÇÃO E COMERCIALIZAÇÃO DE ENERGIA ELÉTRICA SPE SOCIEDADE LIMITADA

II.13.1. Análise Vertical e Horizontal

Balanço Patrimonial (R$)	jul/22	ago/22	AV	AH
Ativo	**48.472**	**48.472**	**100,0%**	**100,0%**
Ativo Circulante	**126**	**126**	**0,3%**	**100,0%**
Ativo Fiscal Corrente	126	126	0,3%	100,0%
Ativo Não Circulante	**48.346**	**48.346**	**99,7%**	**100,0%**
Projetos e Outros Intangíveis	48.346	48.346	99,7%	100,0%
Passivo	**48.472**	**48.472**	**100,0%**	**100,0%**
Passivo Circulante	**36.908**	**37.701**	**77,8%**	**102,1%**
Empréstimos de Terceiros	36.057	36.851	76,0%	102,2%
Fornecedores e Outras Contas a Pagar	850	850	1,8%	100,0%
Passivo Não Circulante	**-**	**-**	**0,0%**	**0,0%**
Patrimônio Líquido	**11.564**	**10.771**	**22,2%**	**93,1%**
Capital Social	500.000	500.000	1031,5%	100,0%
Capital a Integralizar	-447.748	-447.748	-923,7%	100,0%
Lucros (ou Prejuízos Acumulados	-13.295	-13.295	-27,4%	100,0%
Resultado do Exercício	**- 27.393**	**- 28.186**	**-58,1%**	**102,9%**

Demonstração do Resultado	jul/22	ago/22	AH	acum
Receita Liquida				
(-) Custo				
Lucro Bruto				
Despesas/Receitas Operacionais	**-722**	**-794**	**110%**	**- 27.066**
(-) Despesas Administrativas e Gerais	-722	-794	110%	- 27.066
Resultado Operacional	**-722**	**-794**	**110%**	**- 27.066**
Resultado Financeiro	**0**	**1**	**0%**	**- 1.120**
(-) Despesa Financeira	0	1	0%	- 1.120
Resultado antes do IRPJ e CSLL	**-722**	**-793**	**110%**	**- 28.186**
(-) IRPJ e CSLL				
Resultado do Período	**-722**	**-793**	**110%**	**- 28.186**

II.13.1.1. Evolução do Ativo

Sem apresentar evolução em comparação ao mês de julho de 2022, os Ativos totalizaram R$ 48,4 mil em agosto de 2022, o qual 99,7% está alocado na conta de Projetos e outros Intangíveis.

Este documento é cópia do original, assinado digitalmente por ORESTE NESTOR DE SOUZA LASPRO e Tribunal de Justica do Estado de Sao Paulo, protocolado em 21/12/2022 às 16:08 , sob o número WJMJ22422973396
Para conferir o original, acesse o site https://esaj.tjsp.jus.br/pastadigital/pg/abrirConferenciaDocumento.do, informe o processo 1135005-36.2021.8.26.0100 e código E84D454.

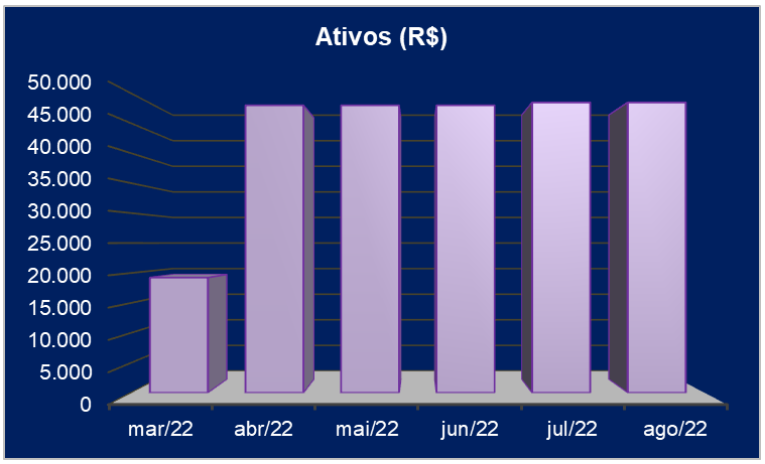

II.13.1.2. Evolução do Endividamento

A Recuperanda apurou R$ 37,7 mil em obrigações, que ainda não foram segregadas em concursais e extraconcursais.

- Assim como em outras empresas do GRUPO, a principal obrigação é relativa aos Empréstimos de Terceiros que em agosto de 2022, totalizaram em R$ 36,8 mil.

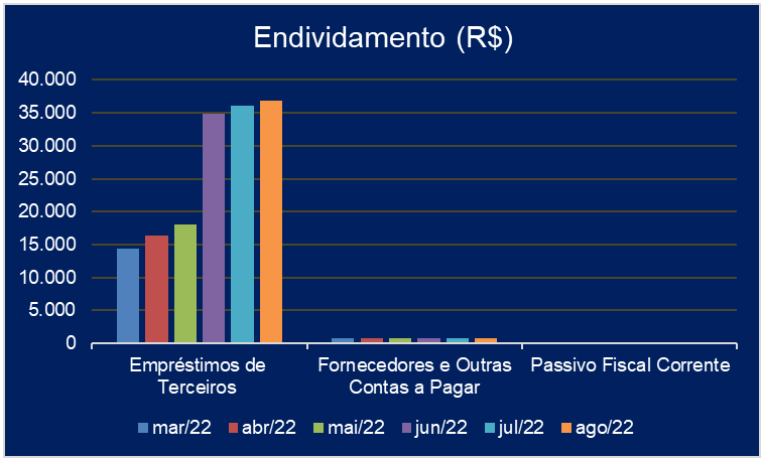

- Não foram enviados os documentos solicitados à Recuperanda em Termo de Diligência, atinentes às obrigações tributárias.

II.13.1.3. Patrimônio Líquido

Em agosto de 2022, a Recuperanda registrou Patrimônio Líquido positivo de R$ 10,7 mil.

Este documento é cópia do original, assinado digitalmente por ORESTE NESTOR DE SOUZA LASPRO e Tribunal de Justica do Estado de Sao Paulo, protocolado em 21/12/2022 às 16:08 , sob o número WJMJ22422973396
Para conferir o original, acesse o site https://esaj.tjsp.jus.br/pastadigital/pg/abrirConferenciaDocumento.do, informe o processo 1135005-36.2021.8.26.0100 e código E84D454.

II.13.1.4. Evolução das Contas de Resultado

Durante o exercício de 2022, a Recuperanda apenas apurou Despesas Operacionais e Financeiras no total de R$ 28,1 mil.

II.13.2. Demonstração do Fluxo de Caixa

Conforme Demonstrativo que contém os valores acumulados do período de 2022, a Recuperanda utilizou de Empréstimos para efetuar os pagamentos de suas obrigações.

Demonstração do Fluxo de Caixa Exercícios findos em 31 de agosto de 2022 de dezembro de 2021
(em reais)

	31/08/2022	31/12/2021
Fluxo de caixa das atividades operacionais		
Lucro liquido do exercício	**(28.186)**	**(9.053)**
Ajustes para:		
Depreciações e amortizações	-	-
Resultado de Equivalência Patrimonial	-	-
Variações dos ativos e obrigações (Aumento) Redução dos ativos	**(850)**	**1.247**
Contas a receber de clientes e outros recebíveis	-	-
Adiantamentos realizados	-	-
Outros créditos	-	(126)
Aumento (Redução) dos passivos	-	-
Fornecedores	(850)	1.413
Adiantamento a clientes	-	-
Impostos a recolher	-	(40)
Disponibilidades liquidas aplicadas nas atividades operacionais	**(29.036)**	**(7.806)**
Fluxo de caixa das atividades de investimentos		
Adições ao imobilizados, software e outros intangiveis	(2.629)	(18.181)
Disponibilidades liquidas geradas nas atividades de investimentos	**(2.629)**	**(18.181)**
Fluxo de caixa das atividades de financiamentos		
Adiantamento para Futuro Aumento de Capital	-	-
Aumento de capital	-	20.599
Empréstimos	31.386	5.466
Disponibilidades liquidas consumidas pelas atividades de financiamentos	**31.386**	**26.065**
Aumento (Diminuição) de Caixa e Equivalente de Caixa	**(280)**	**78**
Caixa e equivalentes de caixa no inicio do exercício	280	201
Caixa e equivalentes de caixa no final do exercício	-	280
	-	-

II.13.3. Análise por meio de Índices, Indicadores e Instrumentos Financeiros

Índices de Liquidez	jul-22	ago-22
Liquidez Imediata	0,00	0,00
Liquidez Seca	0,00	0,00
Liquidez Corrente	0,00	0,00
Liquidez Geral	0,00	0,00
Índices de Estrutura de Capitais	**jul-22**	**ago-22**
Endividamento	3,19	3,50
Composição do Endividamento	1,00	1,00
Imobilização dos Recursos Não Correntes	4,18	4,49
Instrumentos Financeiros	**jul-22**	**ago-22**
Capital Circulante Líquido	-36.782	-37.575
Necessidade de Capital de Giro	-724	-724
Saldo em Tesouraria	-36.057	-36.851

Este documento é cópia do original, assinado digitalmente por ORESTE NESTOR DE SOUZA LASPRO e Tribunal de Justica do Estado de Sao Paulo, protocolado em 21/12/2022 às 16:08 , sob o número WJMJ22422973396
Para conferir o original, acesse o site https://esaj.tjsp.jus.br/pastadigital/pg/abrirConferenciaDocumento.do, informe o processo 1135005-36.2021.8.26.0100 e código E84D454.

II.13.4. Evolução Mensal de Colaboradores

Não há colaboradores registrados na SOLAR IRAPURU V GERAÇÃO E COMERCIALIZAÇÃO DE ENERGIA ELÉTRICA SPE SOCIEDADE LIMITADA.

Este documento é cópia do original, assinado digitalmente por ORESTE NESTOR DE SOUZA LASPRO e Tribunal de Justica do Estado de Sao Paulo, protocolado em 21/12/2022 às 16:08 , sob o número WJMJ22422973396
Para conferir o original, acesse o site https://esaj.tjsp.jus.br/pastadigital/pg/abrirConferenciaDocumento.do, informe o processo 1135005-36.2021.8.26.0100 e código E84D454.

II.14. SOLAR IRAPURU VI GERAÇÃO E COMERCIALIZAÇÃO DE ENERGIA ELÉTRICA SPE SOCIEDADE LIMITADA

II.14.1. Análise Vertical e Horizontal

Balanço Patrimonial (R$)	jul/22	ago/22	AV	AH
Ativo	**36.148**	**36.148**	**100%**	**100%**
Ativo Circulante	**-**	**-**	**0**	**0%**
Ativo Não Circulante	**36.148**	**36.148**	**100%**	**100%**
Projetos e Outros Intangíveis	36.148	36.148	100%	100%
Passivo	**36.148**	**36.148**	**100%**	**100%**
Passivo Circulante	**36.788**	**37.582**	**104%**	**102%**
Empréstimo de Terceiros	35.938	36.732	102%	102%
Fornecedores e Outras Contas a Pagar	850	850	2%	100%
Passivo Não Circulante	**-**	**-**	**0%**	**0%**
Patrimônio Líquido	**-640**	**-1.434**	**-4%**	**224%**
Capital Social	500.000	500.000	1383%	100%
Capital a Integralizar	-460.293	-460.293	-1273%	100%
Lucros (ou Prejuízos Acumulados	-13.238	-13.238	-37%	100%
Resultado do Exercício	**-27.109**	**-27.903**	**-77%**	**103%**

Demostração Resultado em:	jul/22	ago/22	AH	acum
Receita Líquida				
(-) Custo				
Lucro Bruto				
Despesas/Receitas Operacionais	**-722**	**-794**	**110%**	**-27.066**
(-) Despesas Administrativas e Gerais	-722	-794	110%	-27.066
Resultado Operacional	**-722**	**-794**	**110%**	**-27.066**
Resultado Financeiro	**0**	**0**	**0%**	**-837**
(-) Despesa Financeira	-	-	0%	- 837
Resultado antes do IRPJ e CSLL	**-722**	**-794**	**110%**	**-27.903**
(-) IRPJ e CSLL				0
Resultado do Periodo	**-722**	**-794**	**110%**	**-27.903**

II.14.1.1. Evolução do Ativo

Sem apresentar evolução em comparação ao mês de julho de 2022, os Ativos totalizaram R$ 48,3 mil em agosto de 2022, sendo que 99,7% está alocado na conta de Projetos e outros Intangíveis.

Este documento é cópia do original, assinado digitalmente por ORESTE NESTOR DE SOUZA LASPRO e Tribunal de Justica do Estado de Sao Paulo, protocolado em 21/12/2022 às 16:08 , sob o número WJMJ22422973396
Para conferir o original, acesse o site https://esaj.tjsp.jus.br/pastadigital/pg/abrirConferenciaDocumento.do, informe o processo 1135005-36.2021.8.26.0100 e código E84D454.

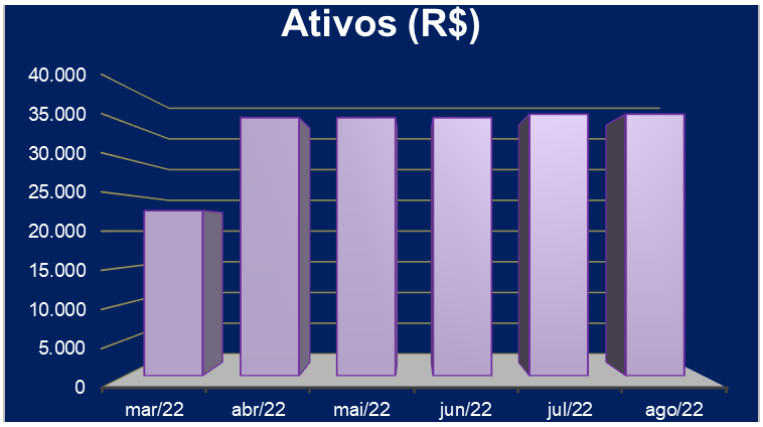

II.14.1.2. Evolução do Endividamento

A Recuperanda apurou R$ 37,5 mil em obrigações, que ainda não foram segregadas em concursais e extraconcursais.

- Assim como em outras empresas do GRUPO, a principal obrigação é atinente aos Empréstimos de Terceiros que, em agosto de 2022, totalizaram em R$ 36,7 mil.

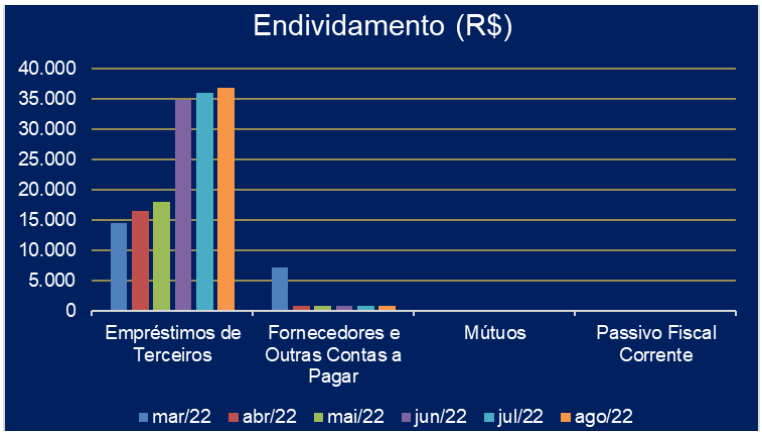

- Não foram enviados os documentos solicitados à Recuperanda em Termo de Diligência, relativos às obrigações tributárias.

II.14.1.3. Patrimônio Líquido

Em agosto de 2022, a Recuperanda registrou Patrimônio Líquido negativo de R$ 1,4 mil.

Este documento é cópia do original, assinado digitalmente por ORESTE NESTOR DE SOUZA LASPRO e Tribunal de Justica do Estado de Sao Paulo, protocolado em 21/12/2022 às 16:08 , sob o número WJMJ22422973396
Para conferir o original, acesse o site https://esaj.tjsp.jus.br/pastadigital/pg/abrirConferenciaDocumento.do, informe o processo 1135005-36.2021.8.26.0100 e código E84D454.

II.14.1.4. Evolução das Contas de Resultado

Durante o exercício de 2022, a Recuperanda apenas apurou Despesas Operacionais e Financeiras no total de R$ 27,9 mil.

II.14.2. Demonstração do Fluxo de Caixa

Conforme Demonstrativo que contém valores acumulados do período de 2022, a Recuperanda utilizou de Empréstimos para efetuar os pagamentos de suas obrigações.

Demonstração do Fluxo de Caixa Exercícios findos em 31 de agosto de 2022 de dezembro de 2021
(em reais)

	31/08/2022	31/12/2021
Fluxo de caixa das atividades operacionais		
Lucro liquido do exercício	**(27.903)**	**(8.779)**
Ajustes para:		
Depreciações e amortizações	-	-
Resultado de Equivalência Patrimonial	-	-
Variações dos ativos e obrigações(Aumento) Redução dos ativos	**(850)**	**1.373**
Contas a receber de clientes e outros recebíveis	-	-
Adiantamentos realizados	-	-
Outros créditos	-	-
Aumento (Redução) dos passivos	-	-
Fornecedores	(850)	1.400
Adiantamento a clientes	-	-
Impostos a recolher	-	(27)
Disponibilidades liquidas aplicadas nas atividades operacionais	**(28.753)**	**(7.406)**
Fluxo de caixa das atividades de investimentos		
Adições ao imobilizados, software e outros intangiveis	(2.629)	(20.797)
Disponibilidades liquidas geradas nas atividades de investimentos	**(2.629)**	**(20.797)**
Fluxo de caixa das atividades de financiamentos		
Adiantamento para Futuro Aumento de Capital	-	-
Aumento de capital	-	22.646
Empréstimos	31.136	5.596
Disponibilidades liquidas consumidas pelas atividades de financiamentos	**31.136**	**28.243**
Aumento (Diminuição) de Caixa e Equivalente de Caixa	**(246)**	**39**
Caixa e equivalentes de caixa no inicio do exercício	246	207
Caixa e equivalentes de caixa no final do exercício	-	246
	-	-

Este documento é cópia do original, assinado digitalmente por ORESTE NESTOR DE SOUZA LASPRO e Tribunal de Justica do Estado de Sao Paulo, protocolado em 21/12/2022 às 16:08 , sob o número WJMJ22422973396
Para conferir o original, acesse o site https://esaj.tjsp.jus.br/pastadigital/pg/abrirConferenciaDocumento.do, informe o processo 1135005-36.2021.8.26.0100 e código E84D454.

II.14.3. Análise por meio de Índices, Indicadores e Instrumentos Financeiros

Índices de Liquidez	jul-22	ago-22
Liquidez Imediata	0,00	0,00
Liquidez Seca	0,00	0,00
Liquidez Corrente	0,00	0,00
Liquidez Geral	0,00	0,00
Índices de Estrutura de Capitais	**jul-22**	**ago-22**
Endividamento	-57,48	-26,21
Composição do Endividamento	1,00	1,00
Imobilização dos Recursos Não Correntes	-56,48	-25,21
Instrumentos Financeiros	**jul-22**	**ago-22**
Capital Circulante Líquido	-36.788	-37.582
Necessidade de Capital de Giro	-850	-850
Saldo em Tesouraria	-35.938	-36.732

II.14.4. Evolução Mensal de Colaboradores

Não há colaboradores registrados na SOLAR IRAPURU VI GERAÇÃO E COMERCIALIZAÇÃO DE ENERGIA ELÉTRICA SPE SOCIEDADE LIMITADA.

Este documento é cópia do original, assinado digitalmente por ORESTE NESTOR DE SOUZA LASPRO e Tribunal de Justica do Estado de Sao Paulo, protocolado em 21/12/2022 às 16:08 , sob o número WJMJ22422973396
Para conferir o original, acesse o site https://esaj.tjsp.jus.br/pastadigital/pg/abrirConferenciaDocumento.do, informe o processo 1135005-36.2021.8.26.0100 e código E84D454.

II.15. SOLAR IRAPURU VII GERAÇÃO E COMERCIALIZAÇÃO DE ENERGIA ELÉTRICA SPE SOCIEDADE LIMITADA

II.15.1. Análise Vertical e Horizontal

Balanço Patrimonial (R$)	jul/22	ago/22	AV	AH
Ativo	**25.098**	**25.097**	**100,0%**	**100,0%**
Ativo Circulante	**334**	**334**	**1,3%**	**99,9%**
Caixa e Equivalentes	-	-	0,0%	0,0%
Adiantamentos	334	334	1,3%	99,9%
Ativo Fiscal Corrente	-	-	0,0%	0,0%
Ativo Não Circulante	**24.764**	**24.763**	**98,7%**	**100,0%**
Projetos e Outros Intangíveis	24.764	24.763	98,7%	100,0%
Passivo	**25.098**	**25.097**	**100,0%**	**100,0%**
Passivo Circulante	**33.176**	**33.970**	**135,4%**	**102,4%**
Empréstimos de Terceiros	32.326	33.120	**132,0%**	**102,5%**
Fornecedores e Outras Contas a Pagar	850	850	3,4%	100,0%
Mútuos	-	-	0,0%	0,0%
Passivo Fiscal Corrente	-	-	0,0%	0,0%
Passivo Não Circulante	**-**	**-**	**0,0%**	**0,0%**
Patrimônio Líquido	**-8.079**	**-8.873**	**-35,4%**	**109,8%**
Capital Social	500.000	500.000	1992,3%	100,0%
Capital a Integralizar	- 468.288	- 468.288	-1865,9%	100,0%
Lucros (ou Prejuízos Acumulados)	- 12.804	- 12.804	-51,0%	100,0%
Resultado do Exercício	**- 26.988**	**- 27.781**	**-110,7%**	**102,9%**

Demonstração do Resultado (R$)	jul/22	ago/22	AV	AH
Receita Liquida				
(-) Custo				
Lucro Bruto				
Despesas/Receitas Operacionais	**- 26.272**	**- 27.066**	**0%**	**103%**
(-) Despesas Administrativas	- 25.952	- 26.746	0%	103%
(-)Outras Despesas	- 320	- 320	0%	100%
Resultado Operacional	**- 26.272**	**- 27.066**	**0%**	**103%**
Resultado Financeiro	**- 715**	**- 715**	**0%**	**100%**
(-) Despesa Financeira	- 715	- 715	0%	100%
Resultado antes do IRPJ e CSLL	**- 26.987**	**- 27.781**	**0%**	**103%**
(-) IRPJ e CSLL				
Resultado do Período	**- 26.988**	**- 27.781**	**0%**	**103%**

Este documento é cópia do original, assinado digitalmente por ORESTE NESTOR DE SOUZA LASPRO e Tribunal de Justica do Estado de Sao Paulo, protocolado em 21/12/2022 às 16:08 , sob o número WJMJ22422973396
Para conferir o original, acesse o site https://esaj.tjsp.jus.br/pastadigital/pg/abrirConferenciaDocumento.do, informe o processo 1135005-36.2021.8.26.0100 e código E84D454.

II.15.1.1. Evolução do Ativo

Em agosto de 2022, os Ativos totalizaram R$ 25 mil, dos quais 98,7% são atinentes aos Projetos e outros Intangíveis.

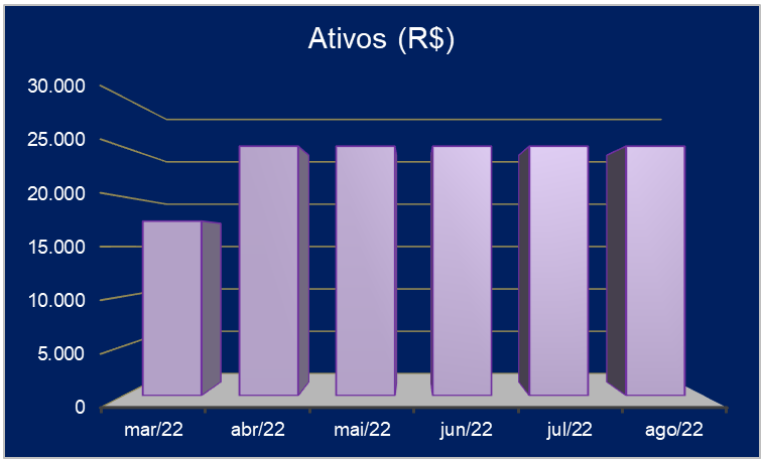

II.15.1.2. Evolução do Endividamento

O Endividamento total apurado, pela Recuperanda, em agosto de 2022, foi de R$ 33,9 mil, sendo a principal obrigação relativa aos Empréstimos de Terceiros, que vêm evoluindo ao logo do período de 2022.

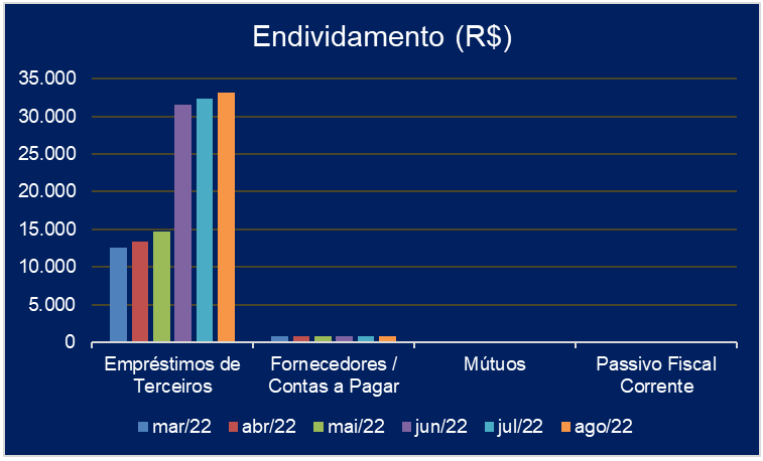

- Não foram enviados os documentos solicitados à Recuperanda em Termo de Diligência, relativos às obrigações tributárias.

Este documento é cópia do original, assinado digitalmente por ORESTE NESTOR DE SOUZA LASPRO e Tribunal de Justica do Estado de Sao Paulo, protocolado em 21/12/2022 às 16:08 , sob o número WJMJ22422973396
Para conferir o original, acesse o site https://esaj.tjsp.jus.br/pastadigital/pg/abrirConferenciaDocumento.do, informe o processo 1135005-36.2021.8.26.0100 e código E84D454.

II.15.1.3. Patrimônio Líquido

Em agosto de 2022, a Recuperanda registrou Patrimônio Líquido negativo de R$ 8,8 mil.

II.15.1.4. Evolução das Contas de Resultado

Durante o exercício de 2022, a Recuperanda apenas apurou Despesas Operacionais e Financeiras no total de R$ 27,7 mil.

II.15.2. Demonstração do Fluxo de Caixa

Conforme Demonstrativo que contém valores acumulados do período de 2022, a Recuperanda utilizou de Empréstimos para efetuar os pagamentos de suas obrigações.

Demonstração do Fluxo de Caixa Exercícios findos em 31 de agosto de 2022 de dezembro de 2021
(em reais)

	31/08/2022	31/12/2021
Fluxo de caixa das atividades operacionais		
Lucro liquido do exercício	**(27.781)**	**(9.129)**
Ajustes para:		-
Depreciações e amortizações	-	-
Resultado de Equivalência Patrimonial	-	-
Variações dos ativos e obrigações(Aumento) Redução dos ativos	**(850)**	**1.373**
Contas a receber de clientes e outros recebíveis	-	-
Adiantamentos realizados	-	-
Outros créditos	-	-
Aumento (Redução) dos passivos	-	-
Fornecedores	(850)	1.400
Adiantamento a clientes	-	-
Impostos a recolher	-	(27)
Disponibilidades liquidas aplicadas nas atividades operacionais	**(28.631)**	**(7.755)**
Fluxo de caixa das atividades de investimentos		
Adições ao imobilizados, software e outros intangiveis	-	(13.333)
Disponibilidades liquidas geradas nas atividades de investimentos	-	**(13.333)**
Fluxo de caixa das atividades de financiamentos		
Adiantamento para Futuro Aumento de Capital	-	-
Aumento de capital	-	16.487
Empréstimos	28.366	4.755
Disponibilidades liquidas consumidas pelas atividades de financiamentos	**28.366**	**21.241**
Aumento (Diminuição) de Caixa e Equivalente de Caixa	**(266)**	**152**
Caixa e equivalentes de caixa no inicio do exercício	266	113
Caixa e equivalentes de caixa no final do exercício	-	266
	-	-

Este documento é cópia do original, assinado digitalmente por ORESTE NESTOR DE SOUZA LASPRO e Tribunal de Justica do Estado de Sao Paulo, protocolado em 21/12/2022 às 16:08 , sob o número WJMJ22422973396
Para conferir o original, acesse o site https://esaj.tjsp.jus.br/pastadigital/pg/abrirConferenciaDocumento.do, informe o processo 1135005-36.2021.8.26.0100 e código E84D454.

II.15.3. Análise por meio de Índices, Indicadores e Instrumentos Financeiros

Índices de Liquidez	jul-22	ago-22
Liquidez Imediata	0,00	0,00
Liquidez Seca	0,01	0,01
Liquidez Corrente	0,01	0,01
Liquidez Geral	0,01	0,01
Índices de Estrutura de Capitais	**jul-22**	**ago-22**
Endividamento	-4,11	-3,83
Composição do Endividamento	1,00	1,00
Imobilização dos Recursos Não Correntes	-3,07	-2,79
Instrumentos Financeiros	**jul-22**	**ago-22**
Capital Circulante Líquido	-32.842	-33.636
Necessidade de Capital de Giro	-516	-516
Saldo em Tesouraria	-32.326	-33.120

II.15.4. Evolução Mensal de Colaboradores

Não há colaboradores registrados na SOLAR IRAPURU VII GERAÇÃO E COMERCIALIZAÇÃO DE ENERGIA ELÉTRICA SPE SOCIEDADE LTDA.

Este documento é cópia do original, assinado digitalmente por ORESTE NESTOR DE SOUZA LASPRO e Tribunal de Justica do Estado de Sao Paulo, protocolado em 21/12/2022 às 16:08 , sob o número WJMJ22422973396
Para conferir o original, acesse o site https://esaj.tjsp.jus.br/pastadigital/pg/abrirConferenciaDocumento.do, informe o processo 1135005-36.2021.8.26.0100 e código E84D454.

II.16. SOLAR NEWEN BAHIA ENERGIA LTDA

II.16.1. Análise Vertical e Horizontal

Balanço Patrimonial (R$)	jul/22	ago/22	AV	AH
Ativo	**1.037.333**	**1.066.033**	**100,0%**	**102,8%**
Ativo Circulante	**16.549**	**16.549**	**1,6%**	**100,0%**
Caixa e Equivalentes	16.549	16.549	1,6%	100,0%
Ativo Não Circulante	**1.020.784**	**1.049.484**	**98,4%**	**102,8%**
Investimentos em Controladas e Coligadas	-80.010	-80.010	-7,5%	100,0%
Projetos e Outros Intangiveis	1.100.794	1.129.494	106,0%	102,6%
Passivo	**1.037.333**	**1.066.034**	**100,0%**	**102,8%**
Passivo Circulante	**606.794**	**635.380**	**59,6%**	**104,7%**
Empréstimos de Terceiros	560.914	564.499	53,0%	100,6%
Fornecedores e Outras Contas a Pagar	45.880	70.081	6,6%	152,7%
Passivo Não Circulante	**-**	**-**	**0,0%**	**0,0%**
Patrimônio Líquido	**430.539**	**430.654**	**40,4%**	**100,0%**
Capital Social	500.000	500.000	46,9%	100,0%
Adiantamento Futuro Aumento de Capital	70.346	70.346	6,6%	100,0%
Lucros (ou Prejuízos Acumulados)	-51.562	-51.562	-4,8%	100,0%
Resultado do Exercício	**-88.245**	**-88.130**	**-8,3%**	**99,9%**

Demonstração do Resultado	jul/22	ago/22	AH	acum
Receita Líquida				
(-) Custo				
Lucro Bruto				
Despesas/Receitas Operacionais	**- 6.163**	**115**	**6.278**	**- 83.859**
(-) Despesas Administrativas	- 2.573	115	2.688	- 35.060
(-)Outras Despesas	- 3.590	-	3.590	- 48.799
Resultado Operacional	**- 6.163**	**115**	**6.278**	**- 83.859**
Resultado Financeiro	**-**	**-**	**-**	**- 4.271**
(-) Despesa Financeira	-	-	-	- 4.271
Resultado antes do IRPJ e CSLL	**- 6.163**	**115**	**6.278**	**- 88.130**
(-) IRPJ e CSLL	-	-	-	-
Resultado do Período	**- 6.163**	**115**	**6.278**	**-88.130**

II.16.1.1. Evolução do Ativo

Apresentando evolução em comparação ao mês de julho de 2022, os Ativos totalizaram R$ 1 milhão, em agosto de 2022.

- Assim como em outras Recuperandas do GRUPO, o principal Ativo é a conta de Projetos e outros Intangíveis, que somou R$ 1,1 milhão.

Este documento é cópia do original, assinado digitalmente por ORESTE NESTOR DE SOUZA LASPRO e Tribunal de Justica do Estado de Sao Paulo, protocolado em 21/12/2022 às 16:08 , sob o número WJMJ22422973396
Para conferir o original, acesse o site https://esaj.tjsp.jus.br/pastadigital/pg/abrirConferenciaDocumento.do, informe o processo 1135005-36.2021.8.26.0100 e código E84D454.

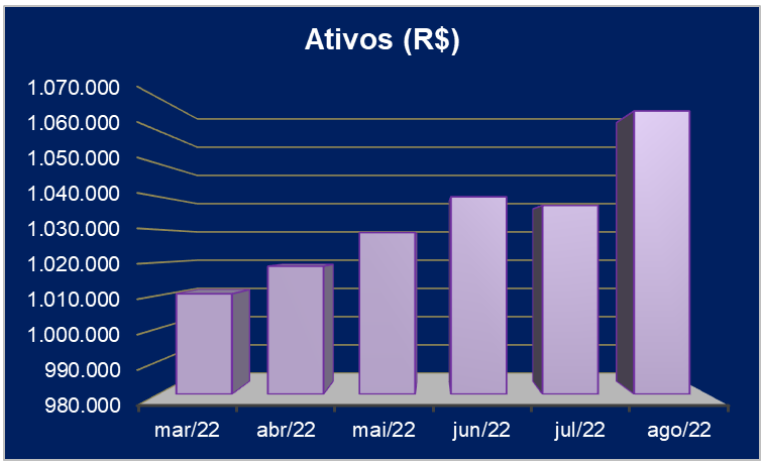

II.16.1.2. Evolução do Endividamento

A principal obrigação é relativa aos Empréstimos de Terceiros que, em agosto de 2022, totalizaram R$ 564,4 mil.

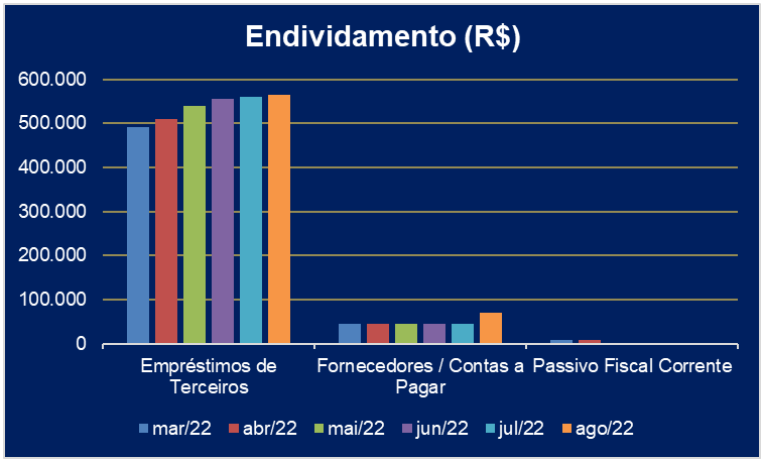

- Não foram enviados os documentos solicitados à Recuperanda em Termo de Diligência, atinentes às obrigações tributárias.

II.16.1.3. Patrimônio Líquido

Em agosto de 2022, a Recuperanda registrou Patrimônio Líquido positivo de R$ 430,6 mil.

Este documento é cópia do original, assinado digitalmente por ORESTE NESTOR DE SOUZA LASPRO e Tribunal de Justica do Estado de Sao Paulo, protocolado em 21/12/2022 às 16:08 , sob o número WJMJ22422973396
Para conferir o original, acesse o site https://esaj.tjsp.jus.br/pastadigital/pg/abrirConferenciaDocumento.do, informe o processo 1135005-36.2021.8.26.0100 e código E84D454.

II.16.1.4. Evolução das Contas de Resultado

Durante o exercício de 2022, a Recuperanda apenas apurou Despesas Operacionais e Financeiras no total de R$ 88,1 mil.

II.16.2. Demonstração do Fluxo de Caixa

Conforme Demonstrativo que contém valores acumulados do período de 2022 e utiliza daqueles disponíveis em Caixa, a Recuperanda realizou Empréstimos para cumprir com suas obrigações. Igualmente, a empresa investiu na aquisição de novos Ativos Intangíveis.

Demonstração do Fluxo de Caixa Exercícios findos em 31 de agosto de 2022 de dezembro de 2021
(em reais)

	31/08/2022	31/12/2021
Fluxo de caixa das atividades operacionais		
Lucro liquido do exercício	**(88.130)**	**(49.422)**
Ajustes para:		
Depreciações e amortizações	-	-
Resultado de Equivalência Patrimonial	14.552	37.729
Variações dos ativos e obrigações(Aumento) Redução dos ativos	**62.031**	**(17.739)**
Contas a receber de clientes e outros recebíveis	-	-
Adiantamentos realizados	-	-
Outros créditos	-	-
Aumento (Redução) dos passivos	-	-
Fornecedores	68.351	(24.858)
Adiantamento a clientes	-	-
Impostos a recolher	(6.320)	7.119
Disponibilidades liquidas aplicadas nas atividades operacionais	**(11.547)**	**(29.432)**
Fluxo de caixa das atividades de investimentos		
Adições ao imobilizados, software e outros intangiveis	(357.171)	(622.466)
Investimentos	34.247	(7.302)
Disponibilidades liquidas geradas nas atividades de investimentos	**(322.924)**	**(629.768)**
Fluxo de caixa das atividades de financiamentos		
Adiantamento para Futuro Aumento de Capital	-	70.346
Aumento de capital	-	375.374
Empréstimos	334.123	230.376
Disponibilidades liquidas consumidas pelas atividades de financiamentos	**334.123**	**676.096**
Aumento (Diminuíção) de Caixa e Equivalente de Caixa	**(348)**	**16.897**
Caixa e equivalentes de caixa no inicio do exercício	16.897	-
Caixa e equivalentes de caixa no final do exercício	16.549	16.897
	-	-

Este documento é cópia do original, assinado digitalmente por ORESTE NESTOR DE SOUZA LASPRO e Tribunal de Justica do Estado de Sao Paulo, protocolado em 21/12/2022 às 16:08 , sob o número WJMJ22422973396
Para conferir o original, acesse o site https://esaj.tjsp.jus.br/pastadigital/pg/abrirConferenciaDocumento.do, informe o processo 1135005-36.2021.8.26.0100 e código E84D454.

II.16.3. Análise por meio de Índices, Indicadores e Instrumentos Financeiros

Índices de Liquidez	jul-22	ago-22
Liquidez Imediata	0,03	0,03
Liquidez Seca	0,03	0,03
Liquidez Corrente	0,03	0,03
Liquidez Geral	0,03	0,03
Índices de Estrutura de Capitais	**jul-22**	**ago-22**
Endividamento	1,41	1,48
Composição do Endividamento	1,00	1,00
Imobilização dos Recursos Não Correntes	2,37	2,44
Instrumentos Financeiros	**jul-22**	**ago-22**
Capital Circulante Líquido	-590.245	-618.831
Necessidade de Capital de Giro	-45.880	-70.881
Saldo em Tesouraria	-544.365	-547.950

II.16.4. Evolução Mensal de Colaboradores

Não há colaboradores registrados na SOLAR NEWEN BAHIA ENERGIA LTDA.

Este documento é cópia do original, assinado digitalmente por ORESTE NESTOR DE SOUZA LASPRO e Tribunal de Justica do Estado de Sao Paulo, protocolado em 21/12/2022 às 16:08 , sob o número WJMJ22422973396
Para conferir o original, acesse o site https://esaj.tjsp.jus.br/pastadigital/pg/abrirConferenciaDocumento.do, informe o processo 1135005-36.2021.8.26.0100 e código E84D454.

II.17. SOLAR NEWEN BAHIA ENERGIA SPE X SOCIEDADE LIMITADA

II.17.1. Análise Vertical e Horizontal

Balanço Patrimonial (R$)	jul/22	ago/22	AV	AH
Ativo	**25.756**	**25.756**	**100%**	**100%**
Ativo Circulante	**-**	**-**	**0**	**0%**
Ativo Não Circulante	**25.756**	**25.756**	**100%**	**100%**
Projetos e Outros Intangiveis	25.756	25.756	100%	100%
Passivo	**25.756**	**25.756**	**100%**	**100%**
Passivo Circulante	**44.113**	**45.069**	**175%**	**102%**
Empréstimos de Terceiros	43.079	44.035	171%	102%
Fornecedores e Outras Contas a Pagar	880	880	3%	100%
Passivo Fiscal Corrente	154	154	1%	100%
Passivo Não Circulante	**-**	**-**	**121%**	**0%**
Patrimônio Líquido	**- 18.357**	**- 19.313**	**-75%**	**105%**
Capital Social	500.000	500.000	1941%	100%
Capital a Integralizar	-498.133	-498.133	-1934%	100%
Lucros ou Prejuízos Acumulados	-9.821	-9.821	-38%	100%
Resultado do Exercício	**- 10.403**	**- 11.359**	**-44%**	**109%**

Demonstração do Resultado (R$)	jul/22	ago/22	AH	acum
Receita Líquida				
(-) Custo				
Lucro Bruto				
Despesas/Receitas Operacionais	**- 723**	**- 956**	**132%**	**- 10.614**
(-) Despesas Administrativas	- 723	- 956	132%	- 10.593
(-)Outras Despesas	-	-	0%	- 21
Resultado Operacional	**- 723**	**- 956**	**132%**	**- 10.614**
Resultado Financeiro	**-**	**-**	**0%**	**- 745**
(-) Despesa Financeira	-	-	0%	- 745
Resultado antes do IRPJ e CSLL	**- 723**	**- 956**	**132%**	**- 11.359**
(-) IRPJ e CSLL				-
Resultado do Período	**- 723**	**- 956**	**132%**	**- 11.359**

II.17.1.1. Evolução do Ativo

Sem apresentar evolução em comparação ao mês de julho de 2022, os Ativos totalizaram R$ 25,7 mil em agosto de 2022, estando este totalmente alocado na conta de Projetos e outros Intangíveis.

Este documento é cópia do original, assinado digitalmente por ORESTE NESTOR DE SOUZA LASPRO e Tribunal de Justica do Estado de Sao Paulo, protocolado em 21/12/2022 às 16:08 , sob o número WJMJ22422973396
Para conferir o original, acesse o site https://esaj.tjsp.jus.br/pastadigital/pg/abrirConferenciaDocumento.do, informe o processo 1135005-36.2021.8.26.0100 e código E84D454.

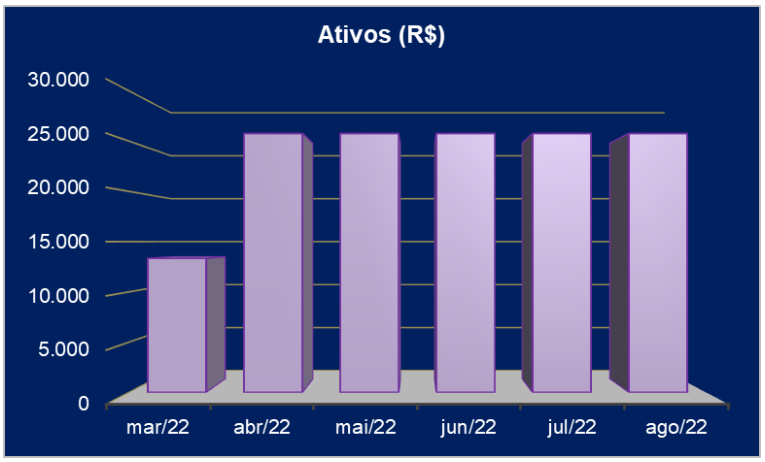

II.17.1.2. Evolução do Endividamento

Assim como em outras empresas do GRUPO, a principal obrigação é relativa aos Empréstimos de Terceiros que, em agosto de 2022, totalizaram R$ 44 mil.

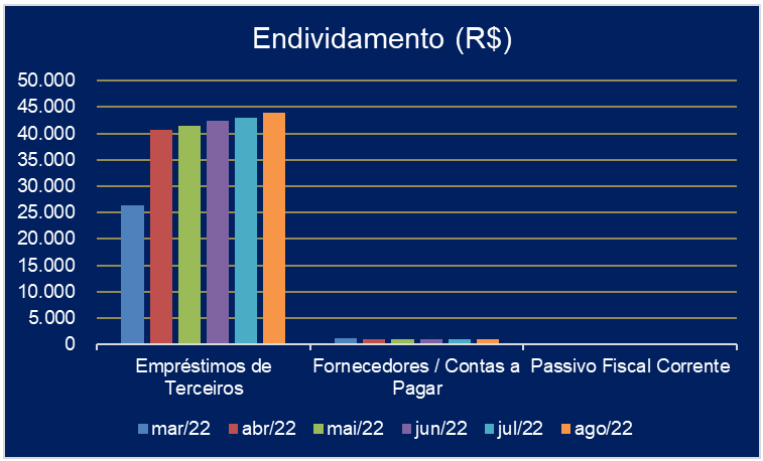

Não foram enviados os documentos solicitados à Recuperanda em Termo de Diligência, atinentes às obrigações tributárias.

II.17.1.3. Patrimônio Líquido

Em agosto de 2022, a Recuperanda registrou Patrimônio Líquido negativo de R$ 19,3 mil.

Este documento é cópia do original, assinado digitalmente por ORESTE NESTOR DE SOUZA LASPRO e Tribunal de Justica do Estado de Sao Paulo, protocolado em 21/12/2022 às 16:08 , sob o número WJMJ22422973396
Para conferir o original, acesse o site https://esaj.tjsp.jus.br/pastadigital/pg/abrirConferenciaDocumento.do, informe o processo 1135005-36.2021.8.26.0100 e código E84D454.

II.17.1.4. Evolução das Contas de Resultado

Durante o exercício de 2022, a Recuperanda apenas apurou Despesas Operacionais e Financeiras no total de R$ 11,3 mil.

II.17.2. Demonstração do Fluxo de Caixa

Conforme Demonstrativo que contém valores acumulados do período de 2022 e utiliza daqueles disponíveis em Caixa, a Recuperanda pactuou Empréstimos para cumprir com suas obrigações. Igualmente, investiu na aquisição de novos Ativos Intangíveis.

Demonstração do Fluxo de Caixa Exercícios findos em 31 de agosto de 2022 de dezembro de 2021
(em reais)

	31/08/2022	31/12/2021
Fluxo de caixa das atividades operacionais		
Lucro liquido do exercício	**(11.359)**	**(9.560)**
Ajustes para:		
Depreciações e amortizações	-	-
Resultado de Equivalência Patrimonial	-	-
Variações dos ativos e obrigações(Aumento) Redução dos ativos	**(696)**	**1.730**
Contas a receber de clientes e outros recebíveis	-	-
Adiantamentos realizados	-	-
Outros créditos	-	-
Aumento (Redução) dos passivos	-	-
Fornecedores	(850)	1.730
Adiantamento a clientes	-	-
Impostos a recolher	154	-
Disponibilidades liquidas aplicadas nas atividades operacionais	**(12.055)**	**(7.830)**
Fluxo de caixa das atividades de investimentos		
Adições ao imobilizados, software e outros intangiveis	(12.421)	(11.537)
Disponibilidades liquidas geradas nas atividades de investimentos	**(12.421)**	**(11.537)**
Fluxo de caixa das atividades de financiamentos		
Adiantamento para Futuro Aumento de Capital	-	-
Aumento de capital	-	1.867
Empréstimos	24.476	17.500
Disponibilidades liquidas consumidas pelas atividades de financiamentos	**24.476**	**19.367**
Aumento (Diminuição) de Caixa e Equivalente de Caixa	-	-
Caixa e equivalentes de caixa no inicio do exercício	-	-
Caixa e equivalentes de caixa no final do exercício	-	-
	-	-

II.17.3. Análise por meio de Índices, Indicadores e Instrumentos Financeiros

Índices de Liquidez	jul-22	ago-22
Liquidez Imediata	0,00	0,00
Liquidez Seca	0,00	0,00
Liquidez Corrente	0,00	0,00
Liquidez Geral	0,00	0,00
Índices de Estrutura de Capitais	**jul-22**	**ago-22**
Endividamento	-2,40	-2,33
Composição do Endividamento	1,00	1,00
Imobilização dos Recursos Não Correntes	-1,40	-1,33
Instrumentos Financeiros	**jul-22**	**ago-22**
Capital Circulante Líquido	-44.113	-45.069
Necessidade de Capital de Giro	-1.034	-1.034
Saldo em Tesouraria	-43.079	-44.035

Este documento é cópia do original, assinado digitalmente por ORESTE NESTOR DE SOUZA LASPRO e Tribunal de Justica do Estado de Sao Paulo, protocolado em 21/12/2022 às 16:08 , sob o número WJMJ22422973396
Para conferir o original, acesse o site https://esaj.tjsp.jus.br/pastadigital/pg/abrirConferenciaDocumento.do, informe o processo 1135005-36.2021.8.26.0100 e código E84D454.

II.17.4. Evolução Mensal de Colaboradores

Não há colaboradores registrados na SOLAR NEWEN BAHIA ENERGIA SPE X SOCIEDADE LIMITADA.

Este documento é cópia do original, assinado digitalmente por ORESTE NESTOR DE SOUZA LASPRO e Tribunal de Justica do Estado de Sao Paulo, protocolado em 21/12/2022 às 16:08 , sob o número WJMJ22422973396
Para conferir o original, acesse o site https://esaj.tjsp.jus.br/pastadigital/pg/abrirConferenciaDocumento.do, informe o processo 1135005-36.2021.8.26.0100 e código E84D454.

II.18. SOLAR NEWEN BAHIA ENERGIA SPE XI SOCIEDADE LIMITADA

II.18.1. Análise Vertical e Horizontal

Balanço Patrimonial (R$)	jul/22	ago/22	AV	AH
Ativo	**25.756**	**25.756**	**100%**	**100%**
Ativo Circulante	**-**	**-**	**0%**	**0%**
Ativo Não Circulante	**25.756**	**25.756**	**100%**	**100%**
Projetos e Outros Intangiveis	25.756	25.756	100%	100%
Passivo	**25.756**	**25.756**	**100%**	**100%**
Passivo Circulante	**44.374**	**45.330**	**176%**	**102%**
Empréstimos de Terceiros	43.340	44.296	172%	102%
Fornecedores e Outras Contas a Pagar	880	880	3%	100%
Passivo Fiscal Corrente	154	154	1%	100%
Passivo Não Circulante	**-**	**-**	**0%**	**0%**
Patrimônio Líquido	**-18.618**	**-19.574**	**-76%**	**105%**
Capital Social	500.000	500.000	1941%	100%
Capital a Integralizar	-498.133	-498.133	-1934%	100%
Lucros ou Prejuízos Acumulados	-9.794	-9.794	-38%	100%
Resultado do Exercício	**-10.691**	**-11.647**	**-45%**	**109%**

Demonstração do Resultado	jul/22	ago/22	AH	acum
Receita Liquida				
(-) Custo				
Lucro Bruto				
Despesas/Receitas Operacionais	**- 723**	**- 956**	**132%**	**- 10.902**
(-) Despesas Administrativas e Gerais	- 723	- 956	132%	- 10.881
Equivalência Patriminial	-	-	0%	- 21
Resultado Operacional	**- 723**	**- 956**	**132%**	**- 10.902**
Resultado Financeiro	**-**	**-**	**0%**	**- 745**
(-) Despesa Financeira	-	-	0%	- 745
Resultado antes do IRPJ e CSLL	**- 723**	**- 956**	**132%**	**- 11.647**
(-) IRPJ e CSLL				-
Resultado do Periodo	**- 723**	**- 956**	**132%**	**- 11.647**

Este documento é cópia do original, assinado digitalmente por ORESTE NESTOR DE SOUZA LASPRO e Tribunal de Justica do Estado de Sao Paulo, protocolado em 21/12/2022 às 16:08 , sob o número WJMJ22422973396
Para conferir o original, acesse o site https://esaj.tjsp.jus.br/pastadigital/pg/abrirConferenciaDocumento.do, informe o processo 1135005-36.2021.8.26.0100 e código E84D454.

II.18.1.1. Evolução do Ativo

Sem apresentar evolução em comparação ao mês de julho de 2022, os Ativos totalizaram R$ 25,7 mil em agosto de 2022, estando este totalmente alocado na conta de Projetos e outros Intangíveis.

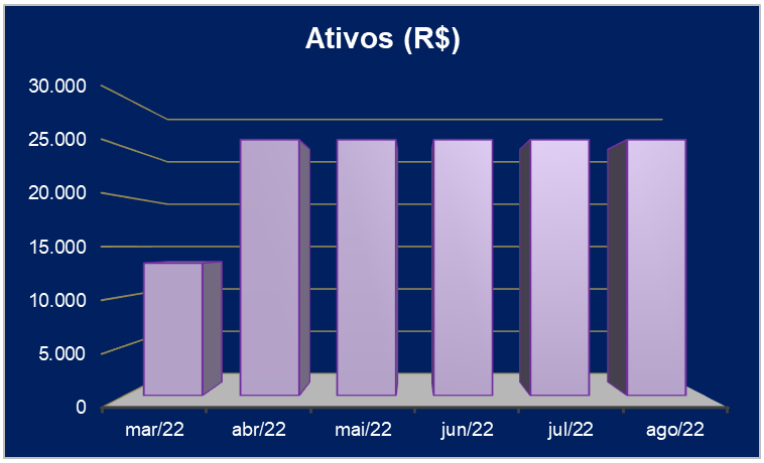

II.18.1.2. Evolução do Endividamento

Assim como em outras empresas do GRUPO, a principal obrigação é atinente aos Empréstimos de Terceiros que, em agosto de 2022, totalizaram em R$ 44 mil.

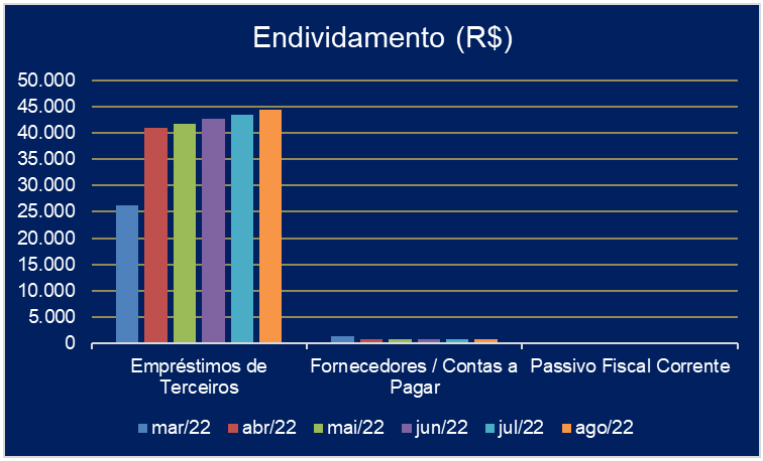

- Não foram enviados os documentos solicitados à Recuperanda em Termo de Diligência, relativo às obrigações tributárias.

Este documento é cópia do original, assinado digitalmente por ORESTE NESTOR DE SOUZA LASPRO e Tribunal de Justica do Estado de Sao Paulo, protocolado em 21/12/2022 às 16:08 , sob o número WJMJ22422973396
Para conferir o original, acesse o site https://esaj.tjsp.jus.br/pastadigital/pg/abrirConferenciaDocumento.do, informe o processo 1135005-36.2021.8.26.0100 e código E84D454.

II.18.1.3. Patrimônio Líquido

Em agosto de 2022, a Recuperanda registrou Patrimônio Líquido negativo de R$ 19,5 mil.

II.18.1.4. Evolução das Contas de Resultado

Durante o exercício de 2022, a Recuperanda apenas apurou Despesas Operacionais e Financeiras no total de R$ 11,6 mil.

II.18.2. Demonstração do Fluxo de Caixa

Conforme Demonstrativo que contém valores acumulados do período de 2022 e utiliza daqueles disponíveis em Caixa, a Recuperanda formulou Empréstimos para cumprir com suas obrigações. Igualmente, investiu na aquisição de novos Ativos Intangíveis.

Demonstração do Fluxo de Caixa Exercícios findos em 31 de agosto de 2022 de dezembro de 2021
(em reais)

	31/08/2022	31/12/2021
Fluxo de caixa das atividades operacionais		
Lucro liquido do exercício	**(11.647)**	**(9.533)**
Ajustes para:		
Depreciações e amortizações	-	-
Resultado de Equivalência Patrimonial	-	-
Variações dos ativos e obrigações(Aumento) Redução dos ativos	**(696)**	**1.730**
Contas a receber de clientes e outros recebíveis	-	-
Adiantamentos realizados	-	-
Outros créditos	-	-
Aumento (Redução) dos passivos	-	-
Fornecedores	(850)	1.730
Adiantamento a clientes	-	-
Impostos a recolher	154	-
Disponibilidades liquidas aplicadas nas atividades operacionais	**(12.343)**	**(7.803)**
Fluxo de caixa das atividades de investimentos		
Adições ao imobilizados, software e outros intangiveis	(12.421)	(11.537)
Disponibilidades liquidas geradas nas atividades de investimentos	**(12.421)**	**(11.537)**
Fluxo de caixa das atividades de financiamentos		
Adiantamento para Futuro Aumento de Capital	-	-
Aumento de capital	-	1.867
Empréstimos	24.764	17.473
Disponibilidades liquidas consumidas pelas atividades de financiamentos	**24.764**	**19.340**
Aumento (Diminuição) de Caixa e Equivalente de Caixa	-	-
Caixa e equivalentes de caixa no inicio do exercício	-	-
Caixa e equivalentes de caixa no final do exercício	-	-
	-	-

Este documento é cópia do original, assinado digitalmente por ORESTE NESTOR DE SOUZA LASPRO e Tribunal de Justica do Estado de Sao Paulo, protocolado em 21/12/2022 às 16:08 , sob o número WJMJ22422973396
Para conferir o original, acesse o site https://esaj.tjsp.jus.br/pastadigital/pg/abrirConferenciaDocumento.do, informe o processo 1135005-36.2021.8.26.0100 e código E84D454.

II.18.3. Análise por meio de Índices, Indicadores e Instrumentos Financeiros

Índices de Liquidez	jul-22	ago-22
Liquidez Imediata	0,00	0,00
Liquidez Seca	0,00	0,00
Liquidez Corrente	0,00	0,00
Liquidez Geral	0,58	0,57
Índices de Estrutura de Capitais	**jul-22**	**ago-22**
Endividamento	-2,38	-2,32
Composição do Endividamento	1,00	1,00
Imobilização dos Recursos Não Correntes	-1,38	-1,32
Instrumentos Financeiros	**jul-22**	**ago-22**
Capital Circulante Líquido	-44.374	-45.330
Necessidade de Capital de Giro	-1.034	-1.034
Saldo em Tesouraria	-43.340	-44.296

II.18.4. Evolução Mensal de Colaboradores

Não há colaboradores registrados na SOLAR NEWEN BAHIA ENERGIA SPE XI SOCIEDADE LIMITADA.

Este documento é cópia do original, assinado digitalmente por ORESTE NESTOR DE SOUZA LASPRO e Tribunal de Justica do Estado de Sao Paulo, protocolado em 21/12/2022 às 16:08 , sob o número WJMJ22422973396
Para conferir o original, acesse o site https://esaj.tjsp.jus.br/pastadigital/pg/abrirConferenciaDocumento.do, informe o processo 1135005-36.2021.8.26.0100 e código E84D454.

II.19. SOLAR NEWEN BAHIA ENERGIA SPE XII SOCIEDADE LIMITADA

II.19.1. Análise Vertical e Horizontal

Balanço Patrimonial (R$)	jul/22	ago/22	AH
Ativo	**25.756**	**25.756**	**100%**
Ativo Circulante	**-**	**-**	**0%**
Ativo Não Circulante	**25.756**	**25.756**	**100%**
Projetos e Outros Intangiveis	25.756	25.756	100%
Passivo	**25.756**	**25.756**	**100%**
Passivo Circulante	**47.439**	**48.395**	**102%**
Empréstimos de Terceiros	46.055	47.361	103%
Fornecedores e Outras Contas a Pagar	1.230	880	72%
Passivo Fiscal Corrente	154	154	100%
Passivo Não Circulante	**-**	**-**	**0%**
Patrimônio Líquido	**-21.683**	**-22.639**	**104%**
Capital Social	500.000	500.000	100%
Capital a Integralizar	-498.133	-498.133	100%
Lucros ou Prejuízos Acumulados	-9.821	-9.821	100%
Resultado do Exercício	**-13.729**	**-14.685**	**107%**

Demonstração do Resultado	jul/22	ago/22	AH	acum
Receita Líquida				
(-) Custo				
Lucro Bruto				
Despesas/Receitas Operacionais	**- 1.073**	**- 956**	**89%**	**- 13.940**
(-) Despesas Administrativas	- 1.073	- 956	89%	- 13.343
(-)Outras Despesas	-	-	0%	- 597
Resultado Operacional	**- 1.073**	**- 956**	**89%**	**- 13.940**
Resultado Financeiro	**-**	**-**	**0%**	**- 745**
(-) Despesa Financeira	-	-	0%	- 745
Resultado antes do IRPJ e CSLL	**- 1.073**	**- 956**	**89%**	**- 14.685**
(-) IRPJ e CSLL	-			
Resultado do Período	**- 1.073**	**- 956**	**89%**	**- 14.685**

Este documento é cópia do original, assinado digitalmente por ORESTE NESTOR DE SOUZA LASPRO e Tribunal de Justica do Estado de Sao Paulo, protocolado em 21/12/2022 às 16:08 , sob o número WJMJ22422973396
Para conferir o original, acesse o site https://esaj.tjsp.jus.br/pastadigital/pg/abrirConferenciaDocumento.do, informe o processo 1135005-36.2021.8.26.0100 e código E84D454.

II.19.1.1. Evolução do Ativo

Sem apresentar evolução em comparação ao mês de julho de 2022, os Ativos totalizaram R$ 25,7 mil, em agosto de 2022, sendo que esse valor está totalmente alocado na conta de Projetos e outros Intangíveis.

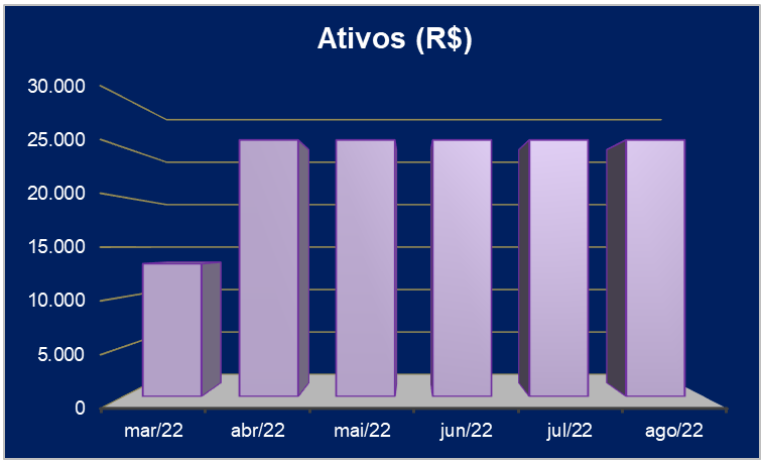

II.19.1.2. Evolução do Endividamento

Assim como em outras empresas do GRUPO, a principal obrigação é relativa aos Empréstimos de Terceiros que, em agosto de 2022, totalizaram R$ 44,2 mil.

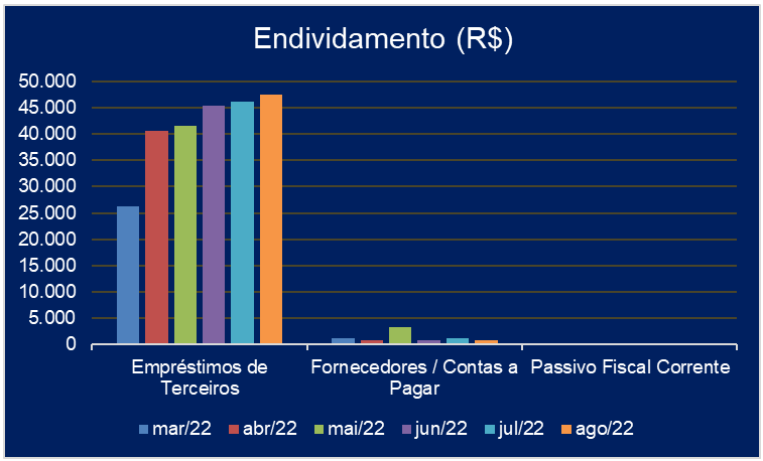

- Não foram enviados os documentos solicitados à Recuperanda em Termo de Diligência, relativos às obrigações tributárias.

Este documento é cópia do original, assinado digitalmente por ORESTE NESTOR DE SOUZA LASPRO e Tribunal de Justica do Estado de Sao Paulo, protocolado em 21/12/2022 às 16:08 , sob o número WJMJ22422973396
Para conferir o original, acesse o site https://esaj.tjsp.jus.br/pastadigital/pg/abrirConferenciaDocumento.do, informe o processo 1135005-36.2021.8.26.0100 e código E84D454.

II.19.1.3. Patrimônio Líquido

Em agosto de 2022, a Recuperanda registrou Patrimônio Líquido negativo de R$ 22,6 mil.

II.19.1.4. Evolução das Contas de Resultado

Durante o exercício de 2022, a Recuperanda apenas apurou Despesas Operacionais e Financeiras no total de R$ 14,6 mil.

II.19.2. Demonstração do Fluxo de Caixa

Conforme Demonstrativo que contém valores acumulados do período de 2022 e utiliza de disponíveis em Caixa, a Recuperanda formulou Empréstimos para cumprir com suas obrigações. Igualmente, investiu na aquisição de novos Ativos Intangíveis.

Demonstração do Fluxo de Caixa Exercícios findos em 31 de agosto de 2022 de dezembro de 2021
(em reais)

	31/08/2022	31/12/2021
Fluxo de caixa das atividades operacionais		
Lucro liquido do exercício	**(14.685)**	**(9.560)**
Ajustes para:		
Depreciações e amortizações	-	-
Resultado de Equivalência Patrimonial	-	-
Variações dos ativos e obrigações(Aumento) Redução dos ativos	**(696)**	**1.730**
Contas a receber de clientes e outros recebíveis	-	-
Adiantamentos realizados	-	-
Outros créditos	-	-
Aumento (Redução) dos passivos	-	-
Fornecedores	(850)	1.730
Adiantamento a clientes	-	-
Impostos a recolher	154	-
Disponibilidades liquidas aplicadas nas atividades operacionais	**(15.381)**	**(7.830)**
Fluxo de caixa das atividades de investimentos		
Adições ao imobilizados, software e outros intangiveis	(12.421)	(11.537)
Disponibilidades liquidas geradas nas atividades de investimentos	**(12.421)**	**(11.537)**
Fluxo de caixa das atividades de financiamentos		
Adiantamento para Futuro Aumento de Capital	-	-
Aumento de capital	-	1.867
Empréstimos	27.802	17.500
Disponibilidades liquidas consumidas pelas atividades de financiamentos	**27.802**	**19.367**
Aumento (Diminuição) de Caixa e Equivalente de Caixa	-	-
Caixa e equivalentes de caixa no inicio do exercício	-	-
Caixa e equivalentes de caixa no final do exercício	-	-
	-	-

Este documento é cópia do original, assinado digitalmente por ORESTE NESTOR DE SOUZA LASPRO e Tribunal de Justica do Estado de Sao Paulo, protocolado em 21/12/2022 às 16:08 , sob o número WJMJ22422973396
Para conferir o original, acesse o site https://esaj.tjsp.jus.br/pastadigital/pg/abrirConferenciaDocumento.do, informe o processo 1135005-36.2021.8.26.0100 e código E84D454.

II.19.3. Análise por meio de Índices, Indicadores e Instrumentos Financeiros

Índices de Liquidez	jul-22	ago-22
Liquidez Imediata	0,00	0,00
Liquidez Seca	0,00	0,00
Índices de Estrutura de Capitais	**jul-22**	**ago-22**
Endividamento	-2,19	-2,14
Composição do Endividamento	1,00	1,00
Imobilização dos Recursos Não Correntes	-1,19	-1,14
Instrumentos Financeiros	**jul-22**	**ago-22**
Capital Circulante Líquido	-47.439	-48.395
Necessidade de Capital de Giro	-1.384	-1.034
Saldo em Tesouraria	-46.055	-47.361

II.19.4. Evolução Mensal de Colaboradores

Não há colaboradores registrados na SOLAR NEWEN BAHIA ENERGIA SPE XII SOCIEDADE LIMITADA.

Este documento é cópia do original, assinado digitalmente por ORESTE NESTOR DE SOUZA LASPRO e Tribunal de Justica do Estado de Sao Paulo, protocolado em 21/12/2022 às 16:08 , sob o número WJMJ22422973396
Para conferir o original, acesse o site https://esaj.tjsp.jus.br/pastadigital/pg/abrirConferenciaDocumento.do, informe o processo 1135005-36.2021.8.26.0100 e código E84D454.

II.20. SOLAR NEWEN BAHIA ENERGIA SPE XIII SOCIEDADE LIMITADA

II.20.1. Análise Vertical e Horizontal

Balanço Patrimonial	jul/22	ago/22	AV	AH
Ativo	**35.255**	**35.255**	**100%**	**100%**
Ativo Circulante	**-**	**-**	**0%**	**0%**
Ativo Não Circulante	**35.255**	**35.255**	**100%**	**100%**
Projetos e Outros Intangiveis	35.255	35.255	100%	100%
Passivo	**35.255**	**35.255**	**100%**	**100%**
Passivo Circulante	**56.611**	**57.567**	**163%**	**102%**
Empréstimos de Terceiros	55.227	56.533	160%	102%
Fornecedores e Outras Contas a Pagar	1.230	880	2%	72%
Passivo Fiscal corrente	154	154	0%	100%
Passivo Não Circulante	**-**	**-**	**0%**	**0%**
Patrimônio Líquido	**-21.356**	**-22.312**	**-63%**	**104%**
Capital Social	500.000	500.000	1418%	100%
Capital a Integralizar	-498.300	-498.300	-1413%	100%
Lucros ou Prejuízos Acumulados	-9.077	-9.077	-26%	100%
Resultado do Exercício	**-13.979**	**-14.935**	**-42%**	**107%**

Demonstração do Resultado	jul/22	ago/22	AH	acum
Receita Liquida				
(-) Custo				
Lucro Bruto				
Despesas/Receitas Operacionais	**- 1.073**	**- 956**	**89%**	**- 13.940**
(-) Despesas Administrativas	- 1.073	- 956	89%	- 13.343
(-)Outras Despesas	-	-	0%	- 597
Resultado Operacional	**- 1.073**	**- 956**	**89%**	**- 13.940**
Resultado Financeiro	**-**	**-**	**0%**	**- 995**
(-) Despesa Financeira	-	-	0%	- 995
Resultado antes do IRPJ e CSLL	**- 1.073**	**- 956**	**89%**	**- 14.935**
(-) IRPJ e CSLL	-	-	0%	-
Resultado do Periodo	**- 1.073**	**- 956**	**89%**	**- 14.935**

Este documento é cópia do original, assinado digitalmente por ORESTE NESTOR DE SOUZA LASPRO e Tribunal de Justica do Estado de Sao Paulo, protocolado em 21/12/2022 às 16:08 , sob o número WJMJ22422973396
Para conferir o original, acesse o site https://esaj.tjsp.jus.br/pastadigital/pg/abrirConferenciaDocumento.do, informe o processo 1135005-36.2021.8.26.0100 e código E84D454.

II.20.1.1. Evolução do Ativo

Sem apresentar evolução em comparação ao mês de julho de 2022, os Ativos totalizaram R$ 35,2 mil, em agosto de 2022, este totalmente alocado na conta de Projetos e outros Intangíveis.

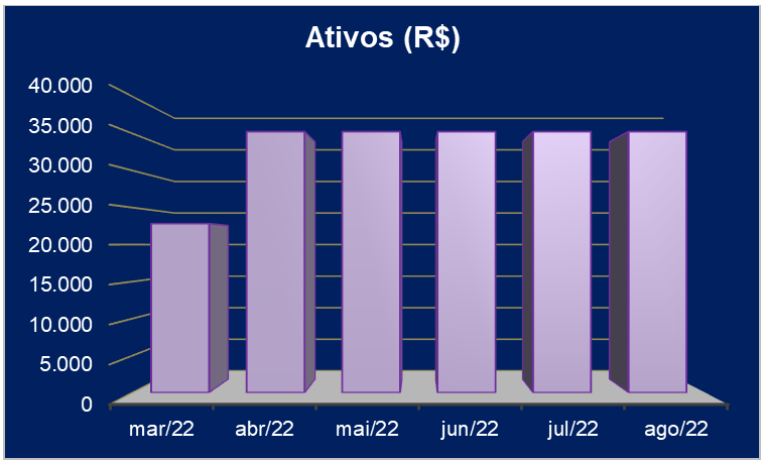

II.20.1.2. Evolução do Endividamento

Assim como em outras empresas do GRUPO, a principal obrigação é relativa aos Empréstimos de Terceiros que, em agosto de 2022, totalizaram R$ 56,5 mil.

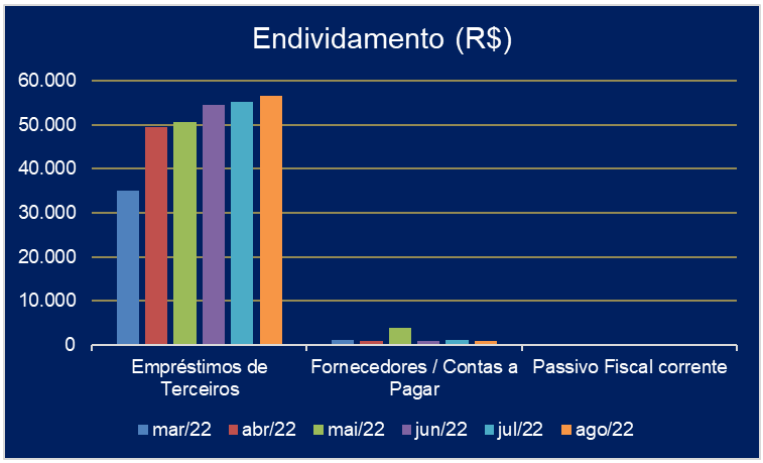

- Não foram enviados os documentos solicitados à Recuperanda em Termo de Diligência, relativos às obrigações tributárias.

Este documento é cópia do original, assinado digitalmente por ORESTE NESTOR DE SOUZA LASPRO e Tribunal de Justica do Estado de Sao Paulo, protocolado em 21/12/2022 às 16:08 , sob o número WJMJ22422973396
Para conferir o original, acesse o site https://esaj.tjsp.jus.br/pastadigital/pg/abrirConferenciaDocumento.do, informe o processo 1135005-36.2021.8.26.0100 e código E84D454.

II.20.1.3. Patrimônio Líquido

Em agosto de 2022, a Recuperanda registrou Patrimônio Líquido negativo de R$ 22,3 mil.

II.20.1.4. Evolução das Contas de Resultado

Durante o exercício de 2022, a Recuperanda apenas apurou Despesas Operacionais e Financeiras no total de R$ 14,9 mil.

II.20.2. Demonstração do Fluxo de Caixa

Conforme Demonstrativo que contém valores acumulados do período de 2022, a Recuperanda utilizou de Empréstimos para efetuar os pagamentos de suas obrigações.

Demonstração do Fluxo de Caixa Exercícios findos em 31 de Agosto de 2022 de dezembro de 2021
(em reais)

	31/08/2022	31/12/2021
Fluxo de caixa das atividades operacionais		
Lucro liquido do exercício	**(14.935)**	**(9.077)**
Ajustes para:		
Depreciações e amortizações	-	-
Resultado de Equivalência Patrimonial	-	-
Variações dos ativos e obrigações(Aumento) Redução dos ativos	**(696)**	**1.730**
Contas a receber de clientes e outros recebíveis	-	-
Adiantamentos realizados	-	-
Outros créditos	-	-
Aumento (Redução) dos passivos	-	-
Fornecedores	(850)	1.730
Adiantamento a clientes	-	-
Impostos a recolher	154	-
Disponibilidades liquidas aplicadas nas atividades operacionais	**(15.631)**	**(7.347)**
Fluxo de caixa das atividades de investimentos		
Adições ao imobilizados, software e outros intangiveis	(12.421)	(22.835)
Disponibilidades liquidas geradas nas atividades de investimentos	**(12.421)**	**(22.835)**
Fluxo de caixa das atividades de financiamentos		
Adiantamento para Futuro Aumento de Capital	-	-
Aumento de capital	-	1.700
Empréstimos	28.052	28.481
Disponibilidades liquidas consumidas pelas atividades de financiamentos	**28.052**	**30.181**
Aumento (Diminuição) de Caixa e Equivalente de Caixa	-	-
Caixa e equivalentes de caixa no inicio do exercício	-	-
Caixa e equivalentes de caixa no final do exercício	-	-
	-	-

Aplicar Zoom

Este documento é cópia do original, assinado digitalmente por ORESTE NESTOR DE SOUZA LASPRO e Tribunal de Justica do Estado de Sao Paulo, protocolado em 21/12/2022 às 16:08 , sob o número WJMJ22422973396
Para conferir o original, acesse o site https://esaj.tjsp.jus.br/pastadigital/pg/abrirConferenciaDocumento.do, informe o processo 1135005-36.2021.8.26.0100 e código E84D454.

II.20.3. Análise por meio de Índices, Indicadores e Instrumentos Financeiros

Índices de Liquidez	jul-22	ago-22
Liquidez Imediata	0,00	0,00
Liquidez Seca	0,00	0,00
Liquidez Corrente	0,00	0,00
Liquidez Geral	0,00	0,00
Índices de Estrutura de Capitais	**jul-22**	**ago-22**
Endividamento	-2,65	-2,58
Composição do Endividamento	1,00	1,00
Imobilização dos Recursos Não Correntes	-1,65	-1,58
Instrumentos Financeiros	**jul-22**	**ago-22**
Capital Circulante Líquido	-56.611	-57.567
Necessidade de Capital de Giro	-1.384	-1.034
Saldo em Tesouraria	-55.227	-56.533

II.20.4. Evolução Mensal de Colaboradores

Não há colaboradores registrados na SOLAR NEWEN BAHIA ENERGIA SPE XIII SOCIEDADE LIMITADA.

Este documento é cópia do original, assinado digitalmente por ORESTE NESTOR DE SOUZA LASPRO e Tribunal de Justica do Estado de Sao Paulo, protocolado em 21/12/2022 às 16:08 , sob o número WJMJ22422973396
Para conferir o original, acesse o site https://esaj.tjsp.jus.br/pastadigital/pg/abrirConferenciaDocumento.do, informe o processo 1135005-36.2021.8.26.0100 e código E84D454.

Glossário[1]:

Conceito de Análise financeira: Resumidamente, consiste num exame minucioso dos dados financeiros disponíveis sobre a empresa, bem como das condições endógenas e exógenas que afetam a empresa. Como dados financeiros disponíveis, podemos incluir demonstrações contábeis, programas de investimentos, projeções de vendas e projeção de fluxo de caixa, por exemplo. Como condições endógenas, podemos citar estrutura organizacional, capacidade gerencial e nível tecnológico da empresa. Como condições exógenas, temos os fatores de ordem política e econômica, concorrência e fenômenos naturais, entre outros. Assim, produzir relatório de análise que reflita a situação da empresa.

Análise Vertical e Horizontal: Por meio das análises horizontal e vertical, é possível avaliar cada uma das contas ou grupo de contas das demonstrações contábeis de maneira rápida e simples, comparando as contas entre si e entre diferentes períodos. Isso é feito utilizando simplesmente o conceito matemático da regra de três simples. Essa técnica permite que se possa chegar a um nível de detalhes que outros instrumentos não permitem, pois é possível avaliar cada conta isoladamente.

Indicadores de Liquidez: Índices são relações entre contas das demonstrações contábeis utilizados pelo analista para investigar a situação econômico-financeira de uma entidade. e permitem construir um quadro de avaliação da empresa", ou seja, permitem que se tenha uma visão macro da situação econômico-financeira da entidade.

- Índice de liquidez Imediata: mostra a parcela das dívidas de curto prazo (Passivo Circulante) que poderiam ser pagas imediatamente por meio dos valores relativos à caixa e equivalentes de caixa (disponível). Ou seja, representa quanto a empresa possui de disponível para cada real de dívidas vencíveis no curto prazo.
- Índice de Liquidez Seca: mostra a parcela das dívidas de curto prazo (Passivo Circulante) que poderiam ser pagas pela utilização de itens de maior liquidez no Ativo Circulante, basicamente disponível e contas a receber.
- Índice de Liquidez Corrente: mostra o quanto a empresa possui de recursos de curto prazo (Ativo Circulante) para cada real de dívidas de curto prazo (Passivo Circulante). Portanto, se o índice de liquidez for maior que 1, significa que as disponibilidades financeiras mais os recursos realizáveis em até um ano após o fechamento do Balanço Patrimonial, serão suficientes para saldas suas obrigações vencíveis em igual período.
- Índice de Liquidez Geral: mostra o quanto a empresa possui de recursos de curto e longo prazos (Ativo Circulante + Realizável a Longo Prazo) para cada real de dívidas de curto e longo prazos (Passivo Circulante + Passivo Não Circulante). Ou seja, mostra a capacidade de pagamento atual da empresa com relação às dívidas a longo prazo; considera tudo o que ela converterá em dinheiro (nos curto e longo prazos), relacionando com todas as dívidas assumidas (de curto e longo prazos). Em outras palavras, ele evidencia a capacidade de saldar todos os compromissos assumidos pela empresa.

Indicadores de Estrutura Patrimonial: estabelecem relações entre as fontes de financiamento próprio e de terceiros. Visam evidenciar a dependência da entidade em relação aos recursos de terceiros.

- Índice de Endividamento: mostra quanto a empresa tem de dívidas com terceiros (Passivo Circulante + Passivo Não Circulante) para cada real de recursos próprios (Patrimônio Líquido). Indica a dependência que a entidade apresenta com relação a terceiros e, nesse sentido, o risco a que está sujeita.

[1] Adaptado do livro Análise Didática das Demonstrações Contábeis – Eliseu Martins, Gilberto José Miranda e Josedilton Alvez Diniz, Editora Atlas, 3ª Edição – 2022.

Este documento é cópia do original, assinado digitalmente por ORESTE NESTOR DE SOUZA LASPRO e Tribunal de Justica do Estado de Sao Paulo, protocolado em 21/12/2022 às 16:08 , sob o número WJMJ22422973396
Para conferir o original, acesse o site https://esaj.tjsp.jus.br/pastadigital/pg/abrirConferenciaDocumento.do, informe o processo 1135005-36.2021.8.26.0100 e código E84D454.

- Composição do Endividamento: Para analisar a solvência de uma entidade, é importante conhecer os prazos de vencimentos de suas dívidas. Nesse sentido, o índice de composição do endividamento revela quanto da dívida total (Passivo Circulante + Passivo Não Circulante) com terceiros é exigível no curto prazo (Passivo Circulante).
- Imobilização do Patrimônio Líquido: apresenta a parcela do capital próprio que está investida em ativos de baixa liquidez (Ativos Imobilizados, investimentos ou Ativos Intangíveis), ou seja, Ativos Não Circulantes deduzidos dos ativos realizáveis a longo prazo.
- Imobilização de Recursos Não Correntes: O índice de imobilização do Patrimônio Líquido apresenta a parcela do capital próprio que está investida em ativos de baixa liquidez (Ativos Imobilizados, investimentos ou Ativos Intangíveis), ou seja, Ativos Não Circulantes deduzidos dos ativos realizáveis a longo prazo.

Índices de Atividade: também chamados de índices do ciclo operacional, permitem que seja analisado o desempenho operacional da empresa e suas necessidades de investimento em giro.

- Prazo médio de renovação de estoque: representa o tempo médio entre a compra e a venda da mercadoria adquirida para revenda.
- Prazo médio de pagamento de compras: significa o tempo gasto, em média, pela entidade para pagamento de suas compras a prazo.
- Prazo médio de recebimento de vendas: conceitualmente, representa o prazo médio gasto no recebimento das vendas a prazo.

Índices de Rentabilidade: relacionam os resultados obtidos pela empresa com algum valor que expresse a dimensão relativa do mesmo, ou seja, valor de vendas, ativo total, Patrimônio Líquido ou ativo operacional. Dessa forma, torna-se mais visível o desempenho econômico da entidade, independentemente do seu tamanho.

- EBITDA: é a sigla composta pelas iniciais dos termos Earning Before Interest, Taxes, Depreciation/Depletion and Amortization. Em português tem sido comumente traduzida por lucro antes dos juros, impostos sobre os lucros, depreciações/exaustões e amortizações, ou a sigla LAJIDA.
- Margem Operacional: A margem operacional indica, portanto, o percentual das vendas convertido em lucro. Ou seja, o percentual representado pelo lucro líquido operacional (ajustado) sobre as receitas líquidas. Para cálculo do lucro operacional líquido ajustado (LOL), devem-se retirar as despesas financeiras do resultado, bem como o efeito do IR provocado no resultado por tais despesas financeiras.

Instrumentos Financeiros: A administração do Capital de Giro se faz necessária para manter a situação financeira equilibrada, de tal forma que os compromissos assumidos sejam cumpridos com o menor impacto possível na rentabilidade da organização. Para tanto, três instrumentos fundamentais são necessários:

CCL	NCG	ST	Situação
+	-	+	Excelente
+	+	+	Sólida
+	+	-	Insatisfatória
-	+	-	Péssima
-	-	-	Muito Ruim
-	-	+	Alto Risco

- Capital Circulante Líquido: o conceito básico de equilíbrio financeiro fica evidenciado ao ser demonstrado que toda aplicação de recursos no ativo deve ser financiada com fundos

Este documento é cópia do original, assinado digitalmente por ORESTE NESTOR DE SOUZA LASPRO e Tribunal de Justica do Estado de Sao Paulo, protocolado em 21/12/2022 às 16:08 , sob o número WJMJ22422973396
Para conferir o original, acesse o site https://esaj.tjsp.jus.br/pastadigital/pg/abrirConferenciaDocumento.do, informe o processo 1135005-36.2021.8.26.0100 e código E84D454.

levantados a um prazo de recuperação proporcional à aplicação efetuada". Ou seja, as fontes de curto prazo (Passivo Circulante) devem ser utilizadas para financiar as aplicações de curto prazo (Ativo Circulante). Para tanto, tem-se o conceito de CCL, que representa a diferença entre o Ativo Circulante e o Passivo Circulante.

- Necessidade de Capital de Giro: O Ativo Circulante é composto de duas partes: (a) uma parte relativa ao giro do próprio negócio (operacional) e que é cíclica, pois é necessária para a manutenção das atividades básicas da entidade; e (b) outra parte não ligada às atividades operacionais, tendo como regra a sazonalidade (itens financeiros). Com o Passivo Circulante ocorre da mesma forma, ou seja, existem itens recorrentes em função da operação da empresa e itens onerosos, que não estão ligados diretamente à atividade operacional da empresa, a não ser na função de seu financiamento. Portanto, é "importante analisar a composição do capital circulante líquido, verificando-se quais os componentes operacionais e quais os itens financeiros do ativo e do passivo circulantes, analisando-se, dessa forma, a necessidade de capital de giro e como ela está sendo financiada. Pela diferença entre Ativo Operacional e Passivo Operacional, tem-se a Necessidade de Capital de Giro (NCG). Ou seja, a Necessidade de Capital de Giro representa a parte do Ativo Operacional que não é financiada por Passivos Operacionais, devendo ser financiada por Passivos financeiros de curto prazo ou por Passivos Não Circulantes, o que seria mais adequado.
- Saldo em Tesouraria: O saldo em tesouraria é obtido pela diferença entre ativo financeiro e passivo financeiro, que sinaliza a política financeira da empresa. Se positivo, indica que a empresa terá disponibilidade de recursos para garantir a liquidez no curtíssimo prazo. Se negativo, pode evidenciar dificuldades financeiras iminentes, principalmente se a situação for recorrente.

Este documento é cópia do original, assinado digitalmente por ORESTE NESTOR DE SOUZA LASPRO e Tribunal de Justica do Estado de Sao Paulo, protocolado em 21/12/2022 às 16:08 , sob o número WJMJ22422973396
Para conferir o original, acesse o site https://esaj.tjsp.jus.br/pastadigital/pg/abrirConferenciaDocumento.do, informe o processo 1135005-36.2021.8.26.0100 e código E84D454.

Anexo III - Acompanhamento do Plano de Recuperação Judicial

O GRUPO NEWEN, em atenção à r. decisão de fls. 1.275/1.280, que deferiu o processamento da recuperação judicial, apresentou em 11 de fevereiro de 2022 os Planos de Recuperação Judicial.

III.1. Da Proposta e Condições de Pagamento

III.1.1. NEWEN COMERCIALIZADORA – NEWEN ENERGIES SOLUÇÕES EM ENERGIA LTDA

PAGAMENTO DOS CREDORES TRABALHISTAS (CLASSE I):

a) Créditos Trabalhistas de natureza salarial. Os créditos de natureza estritamente salarial, vencidos nos 3 (três) meses anteriores ao pedido de Recuperação Judicial, até o limite de 5 (cinco) Salários-Mínimos por empregado, serão pagos em uma parcela única em até 30 (trinta) dias contados da Data da Homologação do Plano.

b) Saldo Remanescente. Os Créditos Trabalhistas que não tenham sido quitados na forma do item 73, "a", acima, serão pagos em até 12 (doze) meses contados da Data da Homologação do Plano ou da definitiva habilitação do respectivo Crédito Trabalhista, caso seja feita posteriormente à Homologação do Plano, mediante a outorga de ampla e irrevogável quitação com relação a eventual saldo remanescente.

c) Juros e Correção. Desde a Data da Homologação do Plano, sobre os Créditos Trabalhistas incidirá correção monetária calculada com base na TR e Juros Remuneratórios.

d) Os Credores Trabalhistas Retardatários Receberão o pagamento de seus Créditos Trabalhistas Retardatários conforme itens "a" e "b" descritos acima. Porém, o prazo indicado no item "a" somente terá início após a efetiva inclusão do Crédito Retardatário na Lista de Credores.

PAGAMENTO DOS CREDORES COM GARANTIA REAL (CLASSE II)

Atualmente, não constam Credores com Garantia Real na Lista de Credores da NEWEN Geradora. Contudo, caso porventura sejam incluídos na Lista de Credores, na forma da LRF e através do incidente processual adequado, os Credores com Garantia Real receberão seus Créditos com Garantia Real ao tempo e modo previstos para pagamento dos Credores Quirografários.

Este documento é cópia do original, assinado digitalmente por ORESTE NESTOR DE SOUZA LASPRO e Tribunal de Justica do Estado de Sao Paulo, protocolado em 21/12/2022 às 16:08 , sob o número WJMJ22422973396
Para conferir o original, acesse o site https://esaj.tjsp.jus.br/pastadigital/pg/abrirConferenciaDocumento.do, informe o processo 1135005-36.2021.8.26.0100 e código E84D454.

CREDORES QUIROGRAFÁRIOS

Os credores deverão peticionar nos autos, informando qual a forma de pagamento que desejam optar (A ou B), no prazo de dez dias, contados da homologação do Plano de Recuperação Judicial. Os credores também poderão externar sua escolha durante a Assembleia Geral de Credores, de forma irrevogável e irretratável.

Serão alocados automaticamente na opção A os credores que: (i) não se manifestarem no prazo de dez dias; (ii) não indicarem a opção escolhida nos autos ou na Assembleia; (iii) não preencherem as condições previstas para a opção de pagamento escolhida; (iv) não indicarem de forma clara a opção escolhida; e (v) forem detentores de créditos retardatários.

Opção A:

Juros e correção monetária:

- a partir da Data do Pedido e até a Data da Homologação: TR, junto com o principal;

- a partir da Data da Homologação e até o efetivo pagamento: correção de acordo com os Juros Remuneratórios, junto com o principal.

Principal:

O valor de 10% (dez por cento) do principal dos Créditos Quirografários – Opção A será pago em parcela única, a qual será devida no último Dia Útil do 60º(sexagésimo) mês contado a partir da Data da Homologação do Plano. O valor de 90% (noventa por cento) do principal dos Créditos Quirografários – Opção A será pago através da emissão das Debêntures Participativas.

Amortização Antecipada: Os Recursos Líquidos oriundos da alienação de Projetos de Geração de Energia serão utilizados para a amortização antecipada da parcela de pagamento do Principal.

As Recuperandas se comprometem a providenciar a alteração do seu regime societário perante a Jucesp, no prazo de 60 (sessenta) dias contados da homologação do Plano de Recuperação Judicial.

Os prazos e formas de pagamento, por meio das debêntures, estão previstas no Modificativo, item 100 (ii), às fls. 2.888/2.889.

Opção B:

Os credores que optarem pela opção B receberão os seus Créditos Quirografários por meio da entrega de ações ordinárias a serem emitidas pela Recuperanda.

Cada credor será detentor de um número de ações equivalente ao valor do seu Crédito Concursal, sendo que o preço das ações será de R$ 1,00 (um real), independentemente do momento da conversão do crédito concursal.

Este documento é cópia do original, assinado digitalmente por ORESTE NESTOR DE SOUZA LASPRO e Tribunal de Justica do Estado de Sao Paulo, protocolado em 21/12/2022 às 16:08 , sob o número WJMJ22422973396
Para conferir o original, acesse o site https://esaj.tjsp.jus.br/pastadigital/pg/abrirConferenciaDocumento.do, informe o processo 1135005-36.2021.8.26.0100 e código E84D454.

A efetiva entrega das ações representa o pagamento dos credores que optarem pela opção B, ficando outorgada, de pleno direito, ampla, geral e irrestrita quitação entre a Recuperanda e os credores.

CREDORES MICROEMPRESA E EMPRESA DE PEQUENO PORTE

Juros e correção monetária:

- A partir da Data do Pedido e até a Data da Homologação: correção monetária, de acordo com a variação da TR;

- A partir da Data da Homologação e até o efetivo pagamento: correção de acordo com os Juros Remuneratórios; c. Pagamento dos Juros e correção monetária: o pagamento se dará na mesma data em que pago o valor de principal.

Principal:

O valor de principal dos Créditos Quirografários será pago em uma única parcela, a qual será devida no último Dia Útil do 60º (sexagésimo) mês contado a partir da Data de Homologação do Plano.

Amortização Antecipada: os Recursos Líquidos oriundos da alienação de Projetos de Geração de Energia serão utilizados para a amortização antecipada da parcela de pagamento do Principal, conforme previsto neste Plano.

Na hipótese de, após a Data de Homologação, serem reconhecidos, incluídos ou majorados na Lista de Credores novos Créditos ME e EPP por decisão judicial, arbitral ou acordo entre as partes ou então serem (os "Créditos Retardatários"), tais novos Créditos serão pagos conforme as condições previstas aos credores classe IV, sendo certo que os prazos de pagamento passarão a ser contabilizados a partir do trânsito em julgado da decisão judicial que vier a determinar a inclusão ou majoração do Crédito no Quadro Geral de Credores ("Data de Inclusão de Novo Crédito").

III.1.2. NEWEN GERADORA – composta pela NEWENHOLDING LTDA, NEW ENERGIES INVESTIMENTOS E PARTICIPAÇÕES LTDA e demais SPE's.

PAGAMENTO DOS CREDORES TRABALHISTAS

Créditos Trabalhistas de natureza salarial. Os créditos de natureza estritamente salarial, vencidos nos 3 (três) meses anteriores ao pedido de Recuperação Judicial, até o limite de 5 (cinco) Salários-Mínimos por empregado, serão pagos em uma parcela única em até 30 (trinta) dias contados da Data da Homologação do Plano.
Saldo Remanescente. Os Créditos Trabalhistas que não tenham sido quitados na forma do item acima descrito, serão pagos em até 12 (doze) meses contados da Data da Homologação do Plano ou da definitiva habilitação do respectivo crédito trabalhista, caso seja feita posteriormente à Homologação do Plano, mediante a outorga de ampla e irrevogável quitação com relação a eventual saldo remanescente
Juros e Correção. incidirão desde a Data da Homologação do Plano, com correção monetária calculada com base na TR e Juros Remuneratórios.

Este documento é cópia do original, assinado digitalmente por ORESTE NESTOR DE SOUZA LASPRO e Tribunal de Justica do Estado de Sao Paulo, protocolado em 21/12/2022 às 16:08 , sob o número WJMJ22422973396
Para conferir o original, acesse o site https://esaj.tjsp.jus.br/pastadigital/pg/abrirConferenciaDocumento.do, informe o processo 1135005-36.2021.8.26.0100 e código E84D454.

Crédito Retardatários. Os Créditos Trabalhistas que sejam Créditos Retardatários serão reestruturados e pagos na forma prevista nos itens “a” e “b”, acima. Por sua vez, o prazo de 30 (trinta) dias somente terá início após a data de certidão de trânsito em julgado da decisão que determinar a inclusão do Crédito Retardatário na Lista de Credores.

PAGAMENTO DOS CREDORES COM GARANTIA REAL

Atualmente, não constam Credores com Garantia Real na Lista de Credores da NEWEN Comercializadora. Contudo, caso porventura sejam incluídos na Lista de Credores, na forma da LRF e através do incidente processual adequado, os Credores com Garantia Real receberão seus Créditos com Garantia Real ao tempo e modo previstos para pagamento dos Credores Quirografários.

PAGAMENTO DOS CREDORES QUIROGRAFÁRIOS

Juros e correção monetária:
- a partir da data do pedido até a data de homologação: TR;
- a partir da Data da Homologação e até o efetivo pagamento: atualização pelos Juros Remuneratórios, junto com o principal;

Principal: Pago em parcela única, a qual será devida no último dia útil do 60º (sexagésimo) mês contado a partir da homologação do Plano.

Amortização antecipada: Os recursos líquidos oriundos da alienação de Projetos de Geração de Energia serão utilizados para a amortização antecipada da parcela de pagamento no principal, conforme previsto no Plano.

Créditos Quirografários Retardatários: Serão pagos conforme as condições acima descritas, sendo que os prazos de pagamento e juros passarão a ser contabilizados a partir do trânsito em julgado da decisão judicial que vier a determinar a inclusão ou majoração do crédito.

CREDORES MICROEMPRESA E EMPRESA DE PEQUENO PORTE

Juros e correção monetária:
- a partir da Data do Pedido e até a Data da Homologação: TR, junto com o principal;
- a partir da Data da Homologação e até o efetivo pagamento: atualização pelos Juros Remuneratórios, junto com o principal;

Principal:
O valor de principal dos Créditos Quirografários será pago em parcela única, a qual será devida no último Dia Útil do 60º (sexagésimo) mês contado a partir da Data da Homologação do Plano.
Amortização Antecipada: Os Recursos Líquidos oriundos da alienação de Projetos de Geração de Energia serão utilizados para amortização antecipada da parcela de pagamento do Principal, conforme previsto neste Plano.

Este documento é cópia do original, assinado digitalmente por ORESTE NESTOR DE SOUZA LASPRO e Tribunal de Justica do Estado de Sao Paulo, protocolado em 21/12/2022 às 16:08 , sob o número WJMJ22422973396
Para conferir o original, acesse o site https://esaj.tjsp.jus.br/pastadigital/pg/abrirConferenciaDocumento.do, informe o processo 1135005-36.2021.8.26.0100 e código E84D454.

Crédito Retardatários: Serão pagos conforme as condições acima descritas, sendo que os prazos de pagamento e juros passarão a ser contabilizados a partir do trânsito em julgado da decisão judicial que vier a determinar a inclusão ou majoração do crédito.

UNIDADES PRODUTIVAS ISOLADAS

As Recuperandas constituirão as UPIs a serem compostas pela totalidade ou parte dos Projetos de Geração de Energia descritos no Anexo 3, sendo o processo de venda conduzido de modo transparente e visando obter o melhor preço, observado o disposto nos artigos 60, 142 e 145 da LRF.

Este documento é cópia do original, assinado digitalmente por ORESTE NESTOR DE SOUZA LASPRO e Tribunal de Justica do Estado de Sao Paulo, protocolado em 21/12/2022 às 16:08 , sob o número WJMJ22422973396
Para conferir o original, acesse o site https://esaj.tjsp.jus.br/pastadigital/pg/abrirConferenciaDocumento.do, informe o processo 1135005-36.2021.8.26.0100 e código E84D454.

Anexo IV - Relatório de Diligências Realizadas

Data: 18.08.22

Responsável: Sr. Vladimir Ranevsky – Diretor Presidente

Preposto: Pedro Roberto da Silva

Local: Avenida Dr. Chucri Zaidan, nr.1.550 – 14º andar – Conjunto nr. 1.404 – CEP.04583-110 – Vila Cordeiro – São Paulo – SP

- A Sra. Chrystiane Aoki, responsável pelo Financeiro, informou que a empresa está se organizando nas novas instalações para contenção de custos.

Localização / Acesso

Este documento é cópia do original, assinado digitalmente por ORESTE NESTOR DE SOUZA LASPRO e Tribunal de Justica do Estado de Sao Paulo, protocolado em 21/12/2022 às 16:08 , sob o número WJMJ22422973396
Para conferir o original, acesse o site https://esaj.tjsp.jus.br/pastadigital/pg/abrirConferenciaDocumento.do, informe o processo 1135005-36.2021.8.26.0100 e código E84D454.

Área Administrativa / Operacional

Este documento é cópia do original, assinado digitalmente por ORESTE NESTOR DE SOUZA LASPRO e Tribunal de Justica do Estado de Sao Paulo, protocolado em 21/12/2022 às 16:08 , sob o número WJMJ22422973396
Para conferir o original, acesse o site https://esaj.tjsp.jus.br/pastadigital/pg/abrirConferenciaDocumento.do, informe o processo 1135005-36.2021.8.26.0100 e código E84D454.





Este documento é cópia do original, assinado digitalmente por ORESTE NESTOR DE SOUZA LASPRO e Tribunal de Justica do Estado de Sao Paulo, protocolado em 21/12/2022 às 16:08 , sob o número WJMJ22422973396
Para conferir o original, acesse o site https://esaj.tjsp.jus.br/pastadigital/pg/abrirConferenciaDocumento.do, informe o processo 1135005-36.2021.8.26.0100 e código E84D454.

Sala de Reunião



Sacada

Copa

Este documento é cópia do original, assinado digitalmente por ORESTE NESTOR DE SOUZA LASPRO e Tribunal de Justica do Estado de Sao Paulo, protocolado em 21/12/2022 às 16:08 , sob o número WJMJ22422973396
Para conferir o original, acesse o site https://esaj.tjsp.jus.br/pastadigital/pg/abrirConferenciaDocumento.do, informe o processo 1135005-36.2021.8.26.0100 e código E84D454.

Sanitários

Preposto: Pedro Roberto da Silva



Este documento é cópia do original, assinado digitalmente por ORESTE NESTOR DE SOUZA LASPRO e Tribunal de Justica do Estado de Sao Paulo, protocolado em 21/12/2022 às 16:08 , sob o número WJMJ22422973396
Para conferir o original, acesse o site https://esaj.tjsp.jus.br/pastadigital/pg/abrirConferenciaDocumento.do, informe o processo 1135005-36.2021.8.26.0100 e código E84D454.

Anexo V - Pedidos de esclarecimentos ou documentos complementares

1) comentar sobre a ausência de faturamento no primeiro semestre de 2022 na NEWEN Comercializadora e NEWEN Geradora;

2) comentar sobre e redução no quadro de colaboradores durante o primeiro semestre de 2022, na NEWEN Comercializadora;

3) detalhar a rubrica Contrato de Mútuos, que permaneceu com saldo de R$ 510 mil devidos para "João Paulo" na NEW ENERGIES SOLUÇÕES EM ENERGIA LTDA;

4) detalhar os Contratos de Mútuos da NEW ENERGIES INVESTIMENTOS E PARTICIPAÇÕES LTDA com a STEELCONS EMPREITEIRA CONSTRUÇÃO CIVIL, os quais estão sem movimentações desde novembro de 2021. Igualmente, apresentar os mencionados contratos de mútuos.

Este documento é cópia do original, assinado digitalmente por ORESTE NESTOR DE SOUZA LASPRO e Tribunal de Justica do Estado de Sao Paulo, protocolado em 21/12/2022 às 16:08 , sob o número WJMJ22422973396
Para conferir o original, acesse o site https://esaj.tjsp.jus.br/pastadigital/pg/abrirConferenciaDocumento.do, informe o processo 1135005-36.2021.8.26.0100 e código E84D454.

Anexo VI – Cronograma Processual

DATA	EVENTO	LEI Nº 11.101/05
10/12/2021	Ajuizamento do pedido de Recuperação Judicial	-
15/12/2021	Deferimento do processamento da Recuperação Judicial	Art. 52, incisos I, II, III, IV e V e § 1º
17/12/2021	Publicação da decisão de deferimento no DJE	-
31/01/2022	Publicação do 1º edital pelo devedor	Art. 52, § 1º
03/02/2022 a 09/08/2022	Processo de Recuperação Judicial suspenso - liminar concedida no Agravo de Instrumento nº 2012969-47.2022.8.26.0000	-
11/02/2022	Apresentação do Plano de Recuperação Judicial (60 dias corridos após publicação da decisão de deferimento da Recuperação Judicial no DJE)	Art. 53
24/08/2022	Decisão determinando a restituição do prazo de 15 dias corridos para a apresentação das habilitações e divergências	-
09/09/2022	Publicação da decisão de restituição do prazo	-
26/09/2022	Fim do prazo para apresentar habilitações e divergências ao AJ (15 dias corridos da publicação do 1º edital no DJE)	Art. 7º, § 1º
18/11/2022	Publicação do aviso do recebimento do PRJ no DJE	Art. 53, § único
18/11/2022	Publicação do 2º edital do AJ no DJE	Art. 7º, § 2º
30/11/2022	Fim do prazo para apresentar impugnações de crédito (10 dias corridos após a publicação do 2º edital no DJE)	Art. 8º, caput
18/12/2022	Fim do prazo para apresentar objeções ao PRJ (30 dias corridos após a publicação do 2º edital no DJE ou 30 dias corridos após a publicação de aviso de recebimento do PRJ no DJE)	Arts. 53 e 55 caput, §único
21/11/2022*	Prazo limite para votação do PRJ em AGC (150 dias corridos após a decisão deferimento da Recuperação Judicial no DJE)	Art. 56, §1º
25/12/2022 *	Fim do prazo de suspensão do curso de prescrição de ações e execuções (*stay period*)	Art. 6º, §4º
–	Publicação do edital de convocação para votação do PRJ - AGC (mínimo, 15 dias corridos de antecedência da realização da AGC)	Art. 36, caput
–	1ª Convocação da Assembleia Geral de Credores	Art. 36, inciso I
–	2ª Convocação da Assembleia Geral de Credores - Votação do PRJ e eventuais alterações	Art. 36, inciso I
–	Decisão de concessão da Recuperação Judicial	Art. 58
–	Publicação da decisão de concessão da Recuperação Judicial no DJE	–
–	Encerramento da Recuperação Judicial (até 2 anos da concessão de Recuperação Judicial)	Art. 61

	EVENTO OCORRIDO
	DATA ESTIMADA
*	**CONTAGEM EM DIAS CORRIDOS, SEM DESCONSIDERAR O PERÍODO DE SUSPENSÃO**

Este documento é cópia do original, assinado digitalmente por ORESTE NESTOR DE SOUZA LASPRO e Tribunal de Justica do Estado de Sao Paulo, protocolado em 21/12/2022 às 16:08 , sob o número WJMJ22422973396
Para conferir o original, acesse o site https://esaj.tjsp.jus.br/pastadigital/pg/abrirConferenciaDocumento.do, informe o processo 1135005-36.2021.8.26.0100 e código E84D454.

Anexo VII – Da Conformidade com a Recomendação nº 72, de 19/08/2020

ANEXO II DA RECOMENDAÇÃO Nº 72, DE 19 DE AGOSTO DE 2020	COMENTÁRIOS AJ
1. Há litisconsórcio ativo? 1.1. Em caso positivo, identifique a qual devedor se refere o presente relatório.	Sim
2. Este relatório é: 2.2. Mensal	RMA 08/22
2.2.1. Houve alteração da atividade empresarial?	Não
2.2.2. Houve alteração da estrutura societária e dos órgãos de administração	Não
2.2.3. Houve abertura ou fechamento de estabelecimentos?	Não
2.2.4. Quadro de funcionários 2.2.4.1.Número de funcionários/colaboradores total 2.2.4.1.1. Número de funcionários CLT 2.2.4.1.2. Número de pessoas jurídicas	Anexo II
2.2.5. Análise dos dados contábeis e informações financeiras	Anexo II
2.2.5.1. Ativo (descrição / evolução)	Anexo II
2.2.5.2. Passivo 2.2.5.2.1. Extraconcursal 2.2.5.2.1.1. Fiscal 2.2.5.2.1.1.1. Contingência 2.2.5.2.1.1.2. Inscrito na dívida ativa 2.2.5.2.1.2. Cessão fiduciária de títulos/direitos creditórios 2.2.5.2.1.3. Alienação fiduciária 2.2.5.2.1.4. Arrendamentos mercantis 2.2.5.2.1.5. Adiantamento de contrato de câmbio (ACC) 2.2.5.2.1.6. Obrigação de fazer 2.2.5.2.1.7. Obrigação de entregar 2.2.5.2.1.8. Obrigação de dar 2.2.5.2.1.9. Obrigações ilíquidas 2.2.5.2.1.10. N/A 2.2.5.2.1.10.1. Justificativa 2.2.5.2.1.10.2. Observações 2.2.5.2.1.11. Pós ajuizamento da RJ 2.2.5.2.1.11.1. Tributário 2.2.5.2.1.11.2. Trabalhista 2.2.5.2.1.11.3. Outros 2.2.5.2.1.11.3.1. Observações 2.2.5.2.1.11.4. Observações / Gráficos	Anexo II
2.2.6. Demonstração de resultados (evolução) 2.2.6.1. Observações (análise faturamento / índices de liquidez / receita x custo / receita x resultado)	Anexo II
2.2.7. Diligência nos estabelecimentos da recuperanda	Anexo IV
2.2.8. Planilha de controle de pagamentos dos credores concursais (nome do credor / valor no edital / parcela / valor pago / saldo residual atualizado 2.2.8.1.N/A 2.2.8.2. Anexar documentos	
2.2.9. Observações	
2.2.10. Anexos	
2.2.11. Eventos do mês	

Este documento é cópia do original, assinado digitalmente por ORESTE NESTOR DE SOUZA LASPRO e Tribunal de Justica do Estado de Sao Paulo, protocolado em 21/12/2022 às 16:08 , sob o número WJMJ22422973396
Para conferir o original, acesse o site https://esaj.tjsp.jus.br/pastadigital/pg/abrirConferenciaDocumento.do, informe o processo 1135005-36.2021.8.26.0100 e código E84D454.